



# 中国无机盐工业协会钾盐钾肥行业分会

## 钾盐钾肥11月月报

(2015新版)



2015年11月30日

版权归钾盐钾肥分会所有



# 目 录

## 一、产量统计

- 1、1-10月钾肥产量统计
- 2、1-10月化肥、氮肥、磷肥、  
尿素产量统计

## 二、市场行情

- 1、钾肥市场11月行情分析
- 2、钾盐市场11月行情分析

## 三、分析预测

- 1、钾盐钾肥市场12月行情预  
测
- 2、钾盐钾肥2016大合同预测

## 四、价格分析

- 1、1-11月钾盐钾肥价格统计
- 2、钾盐钾肥部分重点企业报价
- 3、国际钾肥主要报价
- 4、尿素、磷肥、复合肥报价
- 5、硫酸、硫磺等原料产品报价  
(11月主要报价)

## 五、进出口统计

- 1、钾盐钾肥10月进出口统计
- 2、尿素、磷肥、复合肥10月  
进出口统计



## 1-1、2015年1-10月全国钾肥产量统计

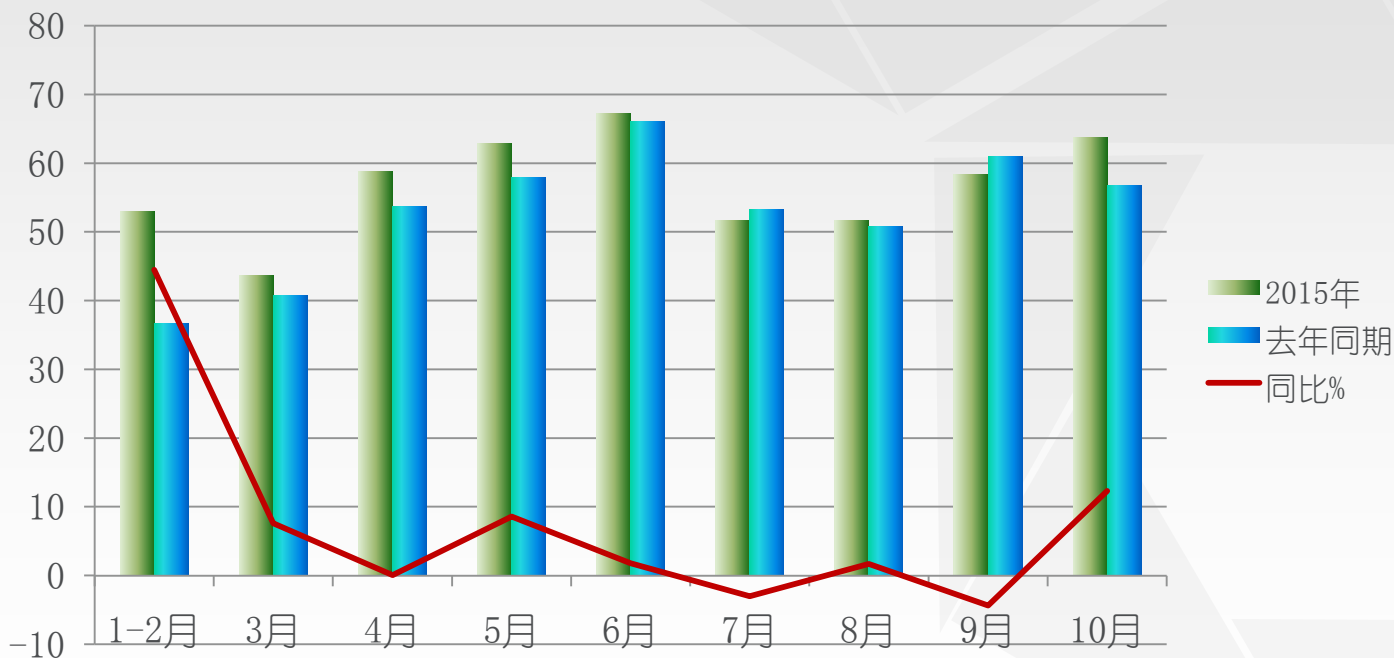
钾肥产量10月份产量增幅最大，10月份产量为63.74万吨，同比增长12.31%，1—10月累计生产钾肥501.97万吨，同比增长5.93%。主要原因是10月份两大主要生产省份青海和新疆的钾肥企业开工率较高，产量出现了两位数的正增长，是今年产量增幅最大的一个月。

时间	1-2月	3月	4月	5月	6月	7月	8月	9月	10月
2015年	53	43.7	58.73	62.9	67.17	51.6	51.7	58.3	63.74
去年同期	36.7	40.7	53.65	57.9	65.99	53.19	50.8	60.95	59.37
同比	44.50%	7.60%	0.09%	8.60%	1.79%	-3%	1.70%	-4.35%	12.31%



# 1-1、2015年1-10月全国钾肥产量统计

10月份，主要生产省份青海的产量为51.99万吨，比去年同期增长12.83%；新疆产量为8.61万吨，同比增长3.6%；其他增长较快的省份分别是云南、贵州、河北和江苏。总体比较，10月份是今年钾肥产量增幅最大的一个月。



2014-2015年钾肥产量统计对比图

单位：万吨（折K<sub>2</sub>O）



## 1-2、2015年1-10月全国氮肥、磷肥产量统计

国家统计局公布最新统计数据：

10月份我国共生产化肥**650.74**万吨（折纯量，下同），同比增长**3%**。1~10月我国累计生产化肥**6286.18**万吨，同比增长**6.8%**。

### 磷肥：

10月份我国共生产磷肥**170.77**万吨，同比增长**3.7%**；1~10月累计生产磷肥**1668.52**万吨，同比增长**12.6%**。10月份的磷肥增长率较前几个月下降较大，主要原因是国际需求有所减弱，出口形势不如前期，而国内需求一直较为平淡，磷肥生产大省贵州和云南降低了开工率，产量分别出现**6.2%**和**11.7%**的负增长。

### 氮肥：

10月份我国共生产氮肥**413.63**万吨，同比增长**2.6%**；1~10月累计生产氮肥**4077.56**万吨，同比增长**5.4%**。10月份辽宁、吉林、江苏、山东、河北等许多省份的氮肥产量都是负增长，但由于内蒙古新建尿素装置陆续投产，产量同比大幅增长**66.4%**，拉动了整体氮肥产量的增长。

### 尿素：

10月份我国共生产尿素**298.84**万吨，同比增长**6.2%**；1~10月累计生产尿素**2856.9**万吨，同比增长**7.2%**。



## 1-2、2015年1-10月全国氮肥、磷肥产量统计

产品	9月产量 (万吨)	10月产量 (万吨)	1-10月累计 (万吨)	同比增长 (%)
氮肥	415.41	413.63	4077.56	5.4
磷肥	173.68	170.77	1668.52	12.6
尿素	291.95	298.84	2856.9	7.2
钾肥	<b>58.3</b>	<b>63.74</b>	<b>501.97</b>	<b>5.93</b>
化肥	654.6	650.74	6286.18	6.8



## 2-1、钾肥市场11月行情分析

11月的钾肥市场基本处于弱势萧条阶段，自磷复肥会议结束以后，复合肥市场并未如预期般恢复生产，反之呈现一种观望状态，复合肥开工率一直不足，导致原料需求减少，市场对于钾肥的需求下降。

### 1、氯化钾市场行情

在钾肥市场销售仍无起色的情况下，整体报价开始下滑，短期内市场将处于消化阶段。一方面冬储备肥缺失信心支撑，另一方面钾肥整体到货量增大，港存数量大增，后期供应充足，继续对未来市场施压。因为基本只有老客户采购，需求一般，所以开工率仍多有不足。盐湖钾肥报价维稳，下游代理根据其优惠政策一般将价格下调了50元/吨左右，成交仍可谈；部分小厂表示先暂定价预收后期再结算，因销售不佳，部分厂家临时停产检修。

### 2、硫酸钾市场行情

硫酸钾方面，因为销售不畅，前期还在硬着头皮往上升的开工率终于还是承压下行，目前曼海姆工艺硫酸钾厂家的开工率降至约66%，且价格回落之势会较漫长，在本月内其降价幅度预计在50-100元左右。西北资源型硫酸钾价格不明朗，厂家多是暂定价后期结算，罗钾报价依然维稳在51%粉3050元/吨到站，不过其代理售价也有所下调。因为大环境不佳，硫酸钾库存压力也很大，下游信心的打击使得需求难以得到有效释放，所以整体钾肥行情在短期内难有好转。



## 2-2、钾盐市场11月行情分析

与钾肥市场情况相同，钾盐市场受上游氯化钾原料的影响，钾盐市场盘整运行，以观望为主，整体市场呈趋势下行。

### 3、硝酸钾市场行情

11月，硝酸钾市场运行逐渐减缓，厂家报价下调，产量减少，采购市场运行逐渐冷清。由于下游厂家库存仍存，硝酸钾走量不佳，市场交投薄弱。目前，工业级硝酸钾出厂均价在4500元/吨左右；农业级运行在4200-4300元/吨左右。接近2015年年末，硝酸钾价格或将再度走低，目前工业级硝酸钾价格与2014年同期价格相比下跌1%左右。

### 4、碳酸钾市场行情

自国内钾肥增值税复征开始实施，受氯化钾影响，国内碳酸钾价格或有浮动，但目前市场库存仍存，且后期需求量许将减少，企业亦表示目前碳酸钾市场仍主受产量、需求影响。需求无明显增多，采购尚可，走货一般，报价稳定，调价幅度较小。目前国内工业级轻质碳酸钾出厂价格多在5800-6300元/吨左右，重质碳酸钾多在5700元/吨左右(以上价格主指优等品、工业级、碳酸钾含量 $\geq 99\%$ 、含税)。





## 3-1、钾盐钾肥市场12月行情预测

今年进入四季度后，随着化肥淡季需求量下降，化肥市场整体呈现下跌趋势，钾肥也不例外。导致化肥整体需求下降的因素有农产品价格下跌及农业种植战略调整等。

国内方面，进入10月份之后，国内各类农产品价格纷纷下跌，沉重打击了农民的种植积极性，化肥市场下游经销商对冬储肥持观望看空心态。虽肥料市场各产品包括氮磷钾等肥料都在下跌，可经销商仍不敢大量备肥，恐担忧后期市场继续走跌。此外，日前中共中央发布了《关于制定国民经济和社会发展第十三个五年规划的建议》，发布了多项调减农业种植面积的政策，加之国家强烈要求化肥使用逐渐形成“零增长”，下游整体市场对化肥的需求较往年同期有所下降。

国际方面，钾肥市场整体形势不佳，巴西大颗粒及东南亚地区标准钾的价格均又有小降，幅度5美元/吨左右，价格下行趋势明显，对国内市场构成很大压力。10月份巴西氯化钾整体累计进口量仅为640万吨，同比减少了14%。在美国，由于市场开启缓慢和12月的优惠，驳船价格到岸价已下跌至255-265美元/吨。在法国，口岸报价已经回落至275-285欧元/吨的到岸价。据了解，国内港存氯化钾已接近200万吨，远高于正常水平。

目前正处冬储期，化肥市场交投略显冷清，钾肥库存量进一步增大；受化肥整体需求下降影响，钾肥市场需求弱势维稳，短期内价格处于下行空间。SQM预计2015全球钾肥需求将最低减少10%。



## 3-2、钾盐钾肥2016大合同预测

国际影响因素分析：一是国际钾肥实际产能已经过剩；二是近期需求疲软而供应充足；三是印度钾肥大合同价格预期下调；四是东南亚地区、巴西等同期现货价格下调；五是海运运费价格走低。

国内影响因素分析，一是增值税政策导致钾肥进口成本大涨；二是人民币总体贬值；三是农产品价格低迷、种植面积减少引起的化肥需求下降；四是氯化钾港口库存远高于一般水平；五是国产钾肥自给率保持稳定。

### 预测：

1、参考近六年行情，国内市场售价与高端成本几乎是持平的。目前，港口60%红粉售价约在2150元/吨，反推大合同的价格应该在**275美元/吨**，较2015年或将下跌40美元/吨左右。

2、我国大合同价格同东南亚地区、巴西地区价格相比，一般要低20-30美元/吨左右。目前东南亚和巴西地区的价格分别在290-305美元/吨和290-295美元/吨，以此推断，我国大合同价格同其它地区保持一致或者继续成为国际价格洼地的话，或将在**260-290美元/吨**，较2015年至少下跌30-40美元/吨左右。

按照下降**15-40美元/吨**的理论来预测，新的大合同价格将预计在**275-300美元/吨**左右。



## 3-2、钾盐钾肥2016大合同预测

2010-2015年国内国际进口合同价格对比

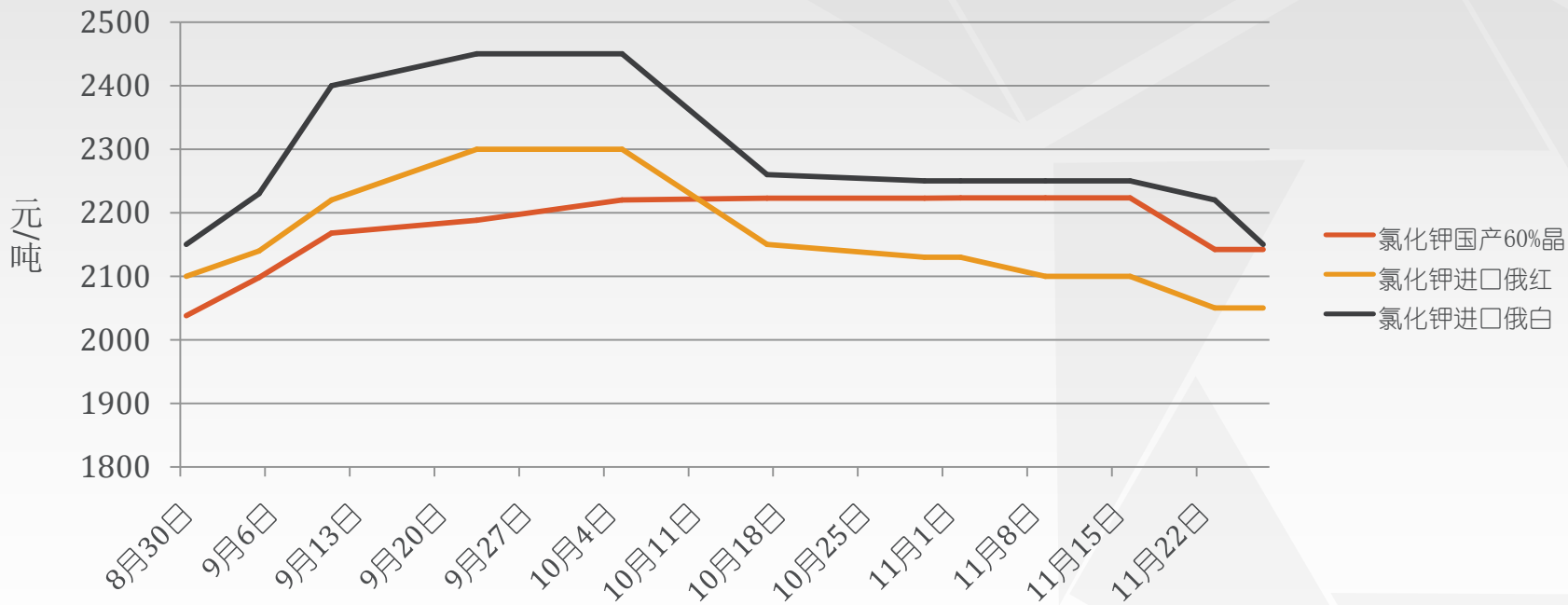
单位：美元/吨

年份	签订时间	中国合同价格	东南亚标准钾到岸价	巴西大颗粒到岸价
2010	2009.12.21	350	385-440	400-400
2011上	2011.01.13	400	430-450	400-450
2011下	2011.6月底	470	500-510	550-560
2012	2012.03.20	470	535-535	515-525
2013	2013.01.04	400	420-450	460-470
2014	2014.01.20	305	300-350	310-325
2015	2015.03.19	315	310-335	335-350
2015.11	——	315	290-305	290-295
<b>2016</b>	<b>预测时间3-4月</b>	<b>275-300</b>	<b>——</b>	<b>——</b>



# 4-1、2015年9-11月氯化钾价格统计

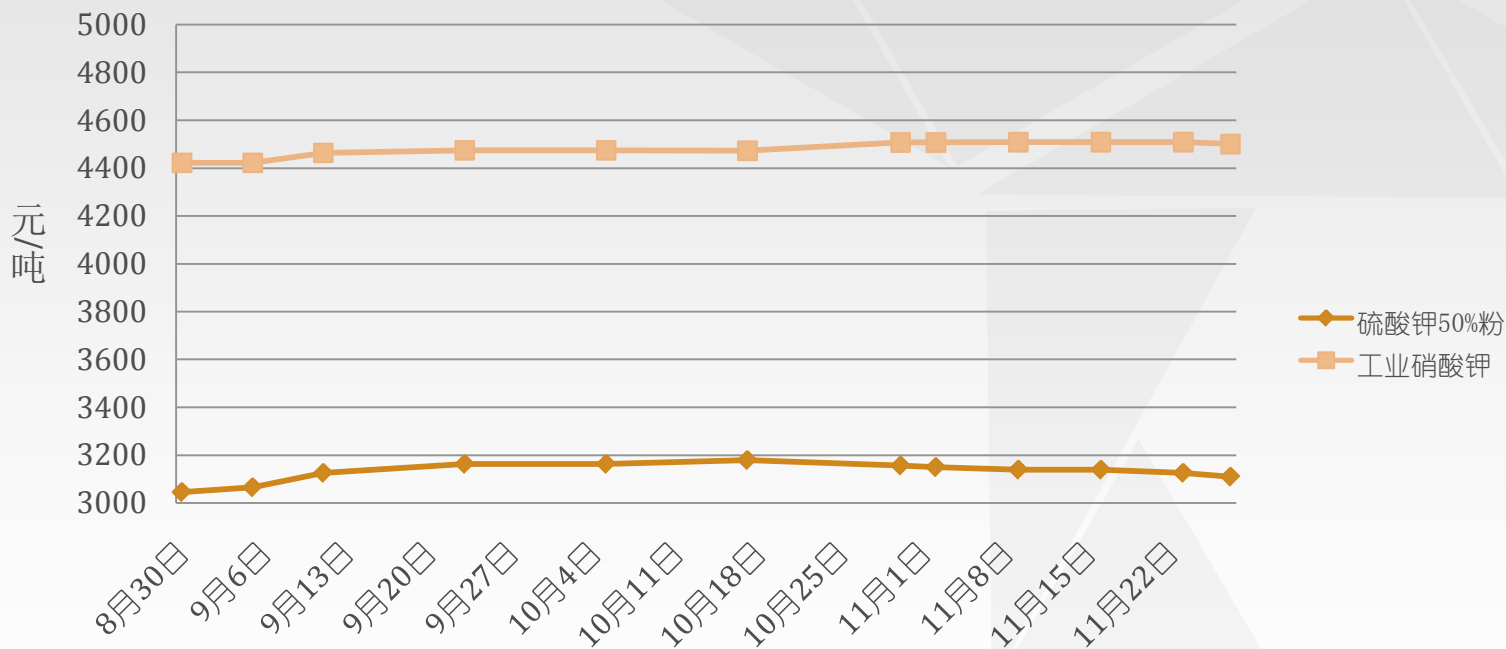
## 2015年9-11月氯化钾价格趋势图





# 4-1、2015年9-11月硫酸钾、硝酸钾价格统计

## 2015年9-11月硫酸钾、硝酸钾价格趋势图





## 4-2、11月部分国产企业氯化钾出厂参考价

企业名称	品质	11月 第一周	11月 第二周	11月 第三周	11月 第四周	涨跌
盐湖钾肥	60%晶白钾	2300	2300	2300	2300	经销商优惠100
格尔木藏格	60%晶白钾	2260	2260	2260	2260	经销商优惠100
河南开元农资	60%晶白钾	2280	2280	2280	2280	0
安徽八斗化工	60%晶白钾	2400	2400	2400	2400	0
青海国泰盐湖	60%晶白钾	2300	2300	2300	2300	0
烟台齐丰	60%晶白钾	2400	2400	2400	2400	0
连云港连瑞	60%晶白钾	2230	2230	2230	2230	0



## 4-2、11月港口和边贸氯化钾参考价

企业名称	品质 (%)	11月第一周	11月第二周	11月第三周	11月第四周	涨跌
两广地区	港口60%俄红	2180-2220	2180-2220	2180-2220	2180-2220	0
辽宁地区	港口俄大颗粒	2400	2400	2400	2400	0
华中地区	进口钾62%俄白	2340	2340	2340	2340	0
东北地区	港口大颗粒	2350	2350	2350	2350	0
两湖地区	盐湖60%晶	2300	2300	2300	2300	0
边贸地区	62%俄白	2250	2250	2200	2200	-50
江苏地区	62%俄白粉	2340-2360	2340-2360	2340	2340	-20



## 4-2、11月部分国产企业硫酸钾出厂参考价

企业名称	品质 (%)	11月第一周	11月第二周	11月第三周	11月第四周	涨跌
河北高桥	50%粉	3200	3200	3200	3200	0
辽宁米高	50%粉	3050	3050	3050	3050	0
和合化工	50%粉	2900	2900	2900	2900	0
国投罗钾	51%粉	3050	3050	3050	3050	0
甘肃新川	50%粉	3200	3200	3200	3200	0
烟台齐丰	50%粉	3250	3250	3250	3250	0
佛山青上	50%粉	3350	3350	3350	3350	0
浙江捷盛	50%粉	3300	3300	3300	3300	0
山东青上	50%粉	3050	3050	3050	3050	0





## 4-2、部分企业硝酸钾出厂参考价

企业名称	用途	11月第一周	11月第二周	11月第三周	11月第四周	涨跌
文通集团	农业	4000	4000	4000	4000	0
文通集团	工业	4700	4700	4500	4500	-200
四川农科	农业	4400	4400	4400	4400	0
四川农科	工业	4500	4500	4500	4500	0
文水振丰	农业	4200	4200	4200	4200	0
文水振丰	工业	4500	4500	4500	4500	0
鼎盛化工	农业	4200	4200	4200	4200	0
鼎盛化工	工业	4300	4300	4300	4300	0
金凯化工	农业	4100	4100	4100	4100	0
鑫玉峰	工业	4500	4500	4500	4500	0



## 4-2、部分企业碳酸钾出厂参考价

企业名称	类型	11月第一周	11月第二周	11月第三周	11月第四周	涨跌
文通集团	青海出厂价	5260	5260	5260	5260	0
文通集团	山西出厂价	5950	5950	5700	5700	-250
文水振丰	出厂价	6000	6000	6000	6000	0
鼎盛化工	出厂价	5700	5700	5700	5700	0
鑫玉峰	出厂价	5900	5900	5900	5900	0
瑞达泰丰	出厂价	5800	5800	5800	5800	0
金友化工	出厂价	5800	5800	5800	5800	0
山东丰仓化工	经销价	6200	6000	6000	6000	-200
凯利达	经销价	6500	6500	6500	6500	0



## 4-3、2015年11月国际钾肥价格参考

产品	地区	第一周	第二周	第三周	第四周
标准氯化钾 离岸价 美元/吨	温哥华	255-305	255-305	255-292	255-292
	西北欧	261-295	261-295	261-291	261-291
	约旦	—	260-305	260-292	261-292
	以色列	—	261-305	261-292	260-292
	东南亚	—	300-325	295-310	295-310
颗粒氯化钾 到岸价	巴西（美元）	285-330	285-300	280-290	285-290
	欧洲（欧元）	280	285-290	285-290	285-290
硫酸钾 离岸价	西北欧 （欧元）	—	490-510	490-510	490-510



## 4-3、2015年11月国际钾肥海运费参考

装在目的地	氯化钾 吨率 (美元/吨)	低	高
温哥华—中国	60-65	12	13
印度红海里	25-30	12	13
波罗的海—巴西	10-20		



## 4-4、部分企业尿素出厂参考价

### 尿素

11月2日			11月9日			11月16日			11月23日		
沧州大化	山西兰花	辽宁华锦	沧州大化	山西兰花	辽宁华锦	沧州大化	山西兰花	辽宁华锦	沧州大化	山西兰花	辽宁华锦
/	1450	1520 火 运预收	/	1450	1520 火 运预收	/	1450	1520 火 运预收	/	1450	1520 火 运预收
山东鲁西	中原大化	福建三明	山东鲁西	中原大化	福建三明	山东鲁西	中原大化	福建三明	山东鲁西	中原大化	福建三明
1450	1520	1600	1450	1520	1600	1450	1520	1600	1450	1520	1600
四川美丰	广西柳化	海南富岛	四川美丰	广西柳化	海南富岛	四川美丰	广西柳化	海南富岛	四川美丰	广西柳化	海南富岛
1680	1750	1750	1680	1750	1750	1680	1750	1750	1680	1750	1750
华北	华东	华南	华北	华东	华南	华北	华东	华南	华北	华东	华南
1430- 1500	1450- 1500	1750	1430- 1500	1450- 1500	1750	1430- 1500	1450- 1500	1750	1430- 1500	1450- 1500	1750



# 4-4、部分企业磷酸一铵出厂参考价

## 磷酸一铵（55%，粉状）

11月2日			11月9日			11月16日			11月23日		
安徽六国	湖北宜化	贵州开磷	安徽六国	湖北宜化	贵州开磷	安徽六国	湖北宜化	贵州开磷	安徽六国	湖北宜化	贵州开磷
停报	2100	2030	停报	2100	2030	停报	2100	2030	停报	2100	2030
广西鹿寨	重庆双赢	中化涪陵	广西鹿寨	重庆双赢	中化涪陵	广西鹿寨	重庆双赢	中化涪陵	广西鹿寨	重庆双赢	中化涪陵
自用	2100	停止接单	自用	2100	停止接单	自用	2100	停止接单	自用	2100	停止接单
华北	华东	华南	华北	华东	华南	华北	华东	华南	华北	华东	华南
2200	2250	2250	2200	2250	2250	2200	2250	2250	2200	2250	2250



# 4-4、部分企业磷酸二铵出厂参考价

磷酸二铵（64%）											
11月2日			11月9日			11月16日			11月23日		
贵州开磷	云南红磷	云南云峰	贵州开磷	云南红磷	云南云峰	贵州开磷	云南红磷	云南云峰	贵州开磷	云南红磷	云南云峰
2650	2650	2650	2650	2650	2650	2650	2650	2650	2650	2650	2650
广西鹿寨	澄江东泰	贵州宏福	广西鹿寨	澄江东泰	贵州宏福	广西鹿寨	澄江东泰	贵州宏福	广西鹿寨	澄江东泰	贵州宏福
2680	停止接单	2650	2680	停止接单	2650	2680	停止接单	2650	2680	停止接单	2650
华北	华东	华南	华北	华东	华南	华北	华东	华南	华北	华东	华南
2850	2850	2800	2850	2850	2800	2850	2850	2800	2850	2850	2800



# 4-4、部分企业复合肥出厂参考价（氯基）

## 复合肥（45%，氯基）

11月2日			11月9日			11月16日			11月23日		
河南财鑫	施可丰	湖北新洋丰	河南财鑫	施可丰	湖北新洋丰	河南财鑫	施可丰	湖北新洋丰	河南财鑫	施可丰	湖北新洋丰
1900	1970	1940	1900	1970	1940	1900	1970	1940	1900	1970	1940
红日阿康	江苏中东	合肥四方	红日阿康	江苏中东	合肥四方	红日阿康	江苏中东	合肥四方	红日阿康	江苏中东	合肥四方
2050-2090	1850	1850	2050-2090	1850	1850	2050-2090	1850	1850	2050-2090	1850	1850
华北	华东	华南	华北	华东	华南	华北	华东	华南	华北	华东	华南
2400	2400	2500	2400	2400	2500	2400	2400	2500	2400	2400	2500





# 4-4、部分企业复合肥出厂参考价（硫基）

## 复合肥（45%，硫基）

11月2日			11月9日			11月16日			11月23日		
红日阿康	三方	湖北新洋丰	红日阿康	三方	湖北新洋丰	红日阿康	三方	湖北新洋丰	红日阿康	三方	湖北新洋丰
2350-2400	2250	2230	2350-2400	2250	2230	2350-2400	2250	2230	2350-2400	2250	2230
河北中阿	江苏龙腾	深圳芭田	河北中阿	江苏龙腾	深圳芭田	河北中阿	江苏龙腾	深圳芭田	河北中阿	江苏龙腾	深圳芭田
/	2250	3100	/	2250	3100	/	2250	3100	/	2250	3100
华北	华东	华南	华北	华东	华南	华北	华东	华南	华北	华东	华南
2650	2700	2750	2650	2700	2750	2650	2700	2750	2650	2700	2750



# 4-5、部分企业硫酸出厂参考价

硫酸（98%）											
11月2日			11月9日			11月16日			11月23日		
山东淄博 博丰	广东韶关 冶炼厂	邢台恒源 化工集团	山东淄博 博丰	广东韶关 冶炼厂	邢台恒源 化工集团	山东淄博 博丰	广东韶关 冶炼厂	邢台恒源 化工集团	山东淄博 博丰	广东韶关 冶炼厂	邢台恒源 化工集团
350	150	300	350	150	300	350	150	300	350	150	300
湖南株洲 冶炼	辽宁葫芦岛 锌厂	广西柳州 有色	湖南株洲 冶炼	辽宁葫芦岛 锌厂	广西柳州 有色	湖南株洲 冶炼	辽宁葫芦岛 锌厂	广西柳州 有色	湖南株洲 冶炼	辽宁葫芦岛 锌厂	广西柳州 有色
220	260	220	220	260	220	220	260	220	220	260	220
华东	华南	华北	华东	华南	华北	华东	华南	华北	华东	华南	华北
180-350	150-220	200-300	180-350	150-220	200-300	180-350	150-220	200-300	180-350	150-220	200-300



# 4-5、部分企业硫磺出厂参考价

## 硫磺（工业一级）

11月2日			11月9日			11月16日			11月23日		
天津石化	海南炼化	武汉石化	天津石化	海南炼化	武汉石化	天津石化	海南炼化	武汉石化	天津石化	海南炼化	武汉石化
1140	1060	1100	1140	1060	1100	1140	1060	1100	1140	1060	1100
广州石化	上海金山	扬子石化	广州石化	上海金山	扬子石化	广州石化	上海金山	扬子石化	广州石化	上海金山	扬子石化
1060	1050	1050	1060	1050	1050	1060	1050	1050	1060	1050	1050
大连西太平洋石化	青岛炼化	金陵石化	大连西太平洋石化	青岛炼化	金陵石化	大连西太平洋石化	青岛炼化	金陵石化	大连西太平洋石化	青岛炼化	金陵石化
1280	1180	1040	1280	1180	1040	1280	1180	1040	1280	1180	1040
齐鲁石化	福建炼化	燕山石化	齐鲁石化	福建炼化	燕山石化	齐鲁石化	福建炼化	燕山石化	齐鲁石化	福建炼化	燕山石化
1200	1230	1010	1200	1230	1010	1200	1230	1010	1200	1230	1010
华北	华南	华东	华北	华南	华东	华北	华南	华东	华北	华南	华东
1250	1300	1350	1250	1300	1350	1250	1300	1350	1250	1300	1350



## 5-1、2015年10月份钾肥进出口统计数据

根据中国海关统计数据，2015年10月中国共出口各种肥料243万吨。其中，10月当月出口氯化钾1.7万吨，硫酸钾0.13万吨。1-9月累计出口各种肥料2813万吨，同比增长28.1%；累计出口金额87.97亿美元，同比增长了33.8%。其中，1-9月累计出口氯化钾22.78万吨，硫酸钾7.59万吨。

进口方面，10月份各种肥料共进口111万吨；其中，氯化钾92万吨、三元复合肥11万吨。1-10月累计进口氯化钾705万吨，与2014年同期相比增加了9.3%。氮磷钾三元复合肥累计进口129万吨，同比增长34.9%。



## 5-1、2015年10月中国氯化钾进出口统计数据

年份	月份	进口数量	进口美元	出口数量	出口美元
		(千克)	(美元)	(千克)	(美元)
2015	1	721,842,487	222,727,590	16,722,100	6,189,972
	2	623,198,560	193,075,947	13,906,890	4,878,088
	3	636,688,259	199,680,597	51,225,863	18,043,555
	4	822,611,281	258,310,677	22,401,650	8,092,352
	5	557,186,875	177,303,864	45,937,862	16,489,353
	6	437,406,500	140,411,090	15,711,200	5,438,714
	7	885,523,126	282,541,797	16,674,290	6,183,314
	8	922,507,423	294,319,742	11,092,260	4,113,135
	9	523,045,308	163,865,369	17,126,971	6,769,962
	10	915,726,256	287,141,362	16,986,332	5,653,459
	总量	<b>7,045,736,075</b>	<b>2,219,378,035</b>	<b>227,785,418</b>	<b>81,851,904</b>



## 5-1、2015年10月中国硫酸钾进出口统计数据

年份	月份	进口数量	进口美元	出口数量	出口美元
		(千克)	(美元)	(千克)	(美元)
2015	1	3,147,283	1,994,166	13,668,765	9,590,505
	2	1,953,746	1,192,626	9,127,930	6,377,421
	3	3,350,088	1,984,640	5,875,400	3,908,084
	4	7,220,341	4,114,719	14,602,770	9,881,466
	5	3,752,584	2,123,561	10,517,700	6,635,716
	6	2,475,006	1,338,048	5,939,600	3,775,036
	7	2,360,403	1,254,977	3,701,591	2,352,430
	8	3,767,490	2,120,465	5,230,715	3,307,959
	9	694,008	460,356	6,033,050	3,713,634
	10	1,000,000	567,287	1,303,300	839,528
	总量	<b>29,720,949</b>	<b>17,150,845</b>	<b>76,000,821</b>	<b>50,381,779</b>



## 5-2、2015年10月份中国肥料进出口统计数据

	项目	当月量 万吨	报关均价 美元/吨	累计量 万吨	累计金额 亿美元	累计量 同比	累计金额 同比
出口	所有肥料	243	—	2813	87.97	28.1%	33.8%
	第31章化肥	239	—	2729	87.10	27.1%	33.7%
	其中：尿素	96	273	1049	30.71	8.7%	8.5%
	三元复合肥	0.69	—	5.32	0.27	-13.5%	-25.3%
	磷酸二铵	73	452	639	29.48	81.9%	94.0%
	<b>氯化钾</b>	<b>1.70</b>	<b>—</b>	<b>22.78</b>	<b>0.82</b>	<b>-16.1%</b>	<b>-9.0%</b>
	<b>硫酸钾</b>	<b>0.13</b>	<b>—</b>	<b>7.59</b>	<b>0.50</b>	<b>43.3%</b>	<b>39.6%</b>
进口	所有肥料	111	—	857	30.68	9.7%	10.9%
	第31章化肥	111	—	854	30.56	9.7%	10.9%
	其中：尿素	0.316	—	0.717	0.03	70.2%	46.5%
	三元复合肥	17	—	129	7.34	34.9%	33.5%
	磷酸二铵	0	—	8	0.43	-66.3%	-57.4%
	<b>氯化钾</b>	<b>92</b>	<b>32</b>	<b>705</b>	<b>22.19</b>	<b>9.3%</b>	<b>9.1%</b>
	<b>硫酸钾</b>	<b>0</b>	<b>—</b>	<b>3</b>	<b>0.17</b>	<b>-38.7%</b>	<b>-35.1%</b>



## 5-2、10月含氮、磷两元素复合肥进出口统计

年份	月份	进口数量	进口美元	出口数量	出口美元
		(千克)	(美元)	(千克)	(美元)
2015	1	0	0	25,881,480	7,809,415
	2	0	0	86,210,072	27,470,294
	3	0	0	134,449,310	37,728,259
	4	16,397	39,158	57,620,000	18,443,064
	5	22,011,794	9,018,651	166,267,500	50,091,832
	6	256,027	263,538	48,457,145	13,278,685
	7	20,872	26,764	48,438,740	13,604,053
	8	11,139	21,203	42,398,650	13,444,910
	9	366,540	426,254	105,913,470	30,718,846
	10	0	0	25,617,030	7,192,583
	总量		<b>22,682,769</b>	<b>9,795,568</b>	<b>741,253,397</b>





## 5-2、10月含磷、钾两元素复合肥进出口统计

年份	月份	进口数量	进口美元	出口数量	出口美元
		(千克)	(美元)	(千克)	(美元)
2015	1	96,649	163,559	771,110	327,571
	2	23,240	50,488	598,980	276,040
	3	28,000	56,480	208,800	81,329
	4	0	0	1,474,960	487,724
	5	51,756	90,909	955,770	414,166
	6	0	0	525,900	246,975
	7	48,041	158,466	2,558,530	583,086
	8	87,217	220,511	4,033,550	873,004
	9	7	88	2,851,400	654,234
	10	49,408	95,262	282,010	142,565
	总量	<b>384,318</b>	<b>835,763</b>	<b>14,261,010</b>	<b>4,086,694</b>



## 5-3、2015年10月其他钾盐进出口统计数据

### 2015年10月硝酸钾进出口量统计

硝酸钾进口：2015年10月份中国硝酸钾进口量为17.03吨，金额总计39590美元，平均单价2324.86美元/吨。上月进口量为838.31吨，环比增加98%。2014年同期进口量为436.52吨，同比减少96.1%。

硝酸钾出口：2015年10月份中国硝酸钾出口量为1872.98吨，金额总计1424540美元，平均单价760.58美元/吨。上月出口量为2768.00吨，环比减少32.3%。2014年同期出口量为4122.03吨，同比减少54.6%。

### 2015年10月钾的碳酸盐出口量统计

2015年10月钾的碳酸盐出口量802968kg，环比增长10.76%，同比减少25.44%，当月出口金额768326美元。



# 欢迎多提宝贵意见!

## 联系方式：

地址：北京市和平里七区16号楼260室

邮编：100013

责任编辑：周月

编辑：王奇、王子娴

电话：010-84240356

传真：010-84240321

邮箱：[jiayanfeimsc@126.com](mailto:jiayanfeimsc@126.com)

网址：[www.jiyanjiafei.org](http://www.jiyanjiafei.org)

微信平台：[zhongguojiayan](https://www.jiyanjiafei.org)



扫一扫，欢迎关注！