



中国无机盐工业协会钾盐钾肥行业分会

钾盐钾肥12月月报

(2015新版)



2015年12月31日

版权归钾盐钾肥分会所有



目 录

一、产量统计

- 1、1-11月钾肥产量统计
- 2、1-11月化肥、氮肥、磷肥、
尿素产量统计

二、市场行情

- 1、钾肥市场12月行情分析
- 2、钾盐市场12月行情分析

三、总结预测

- 1、2015年钾盐钾肥市场总结
- 2、2015年硫酸钾企业开工率
统计
- 3、2016年1月钾盐钾肥市场
行情预测

四、价格分析

- 1、2015年钾盐钾肥价格统计
- 2、钾盐钾肥部分重点企业报价
- 3、国际钾肥主要报价
- 4、尿素、磷肥、复合肥报价
- 5、硫酸、硫磺等原料产品报价
(12月主要报价)

五、进出口统计

- 1、钾盐钾肥11月进出口统计
- 2、尿素、磷肥、复合肥11月
进出口统计



1-1、2015年1-11月全国钾肥产量统计

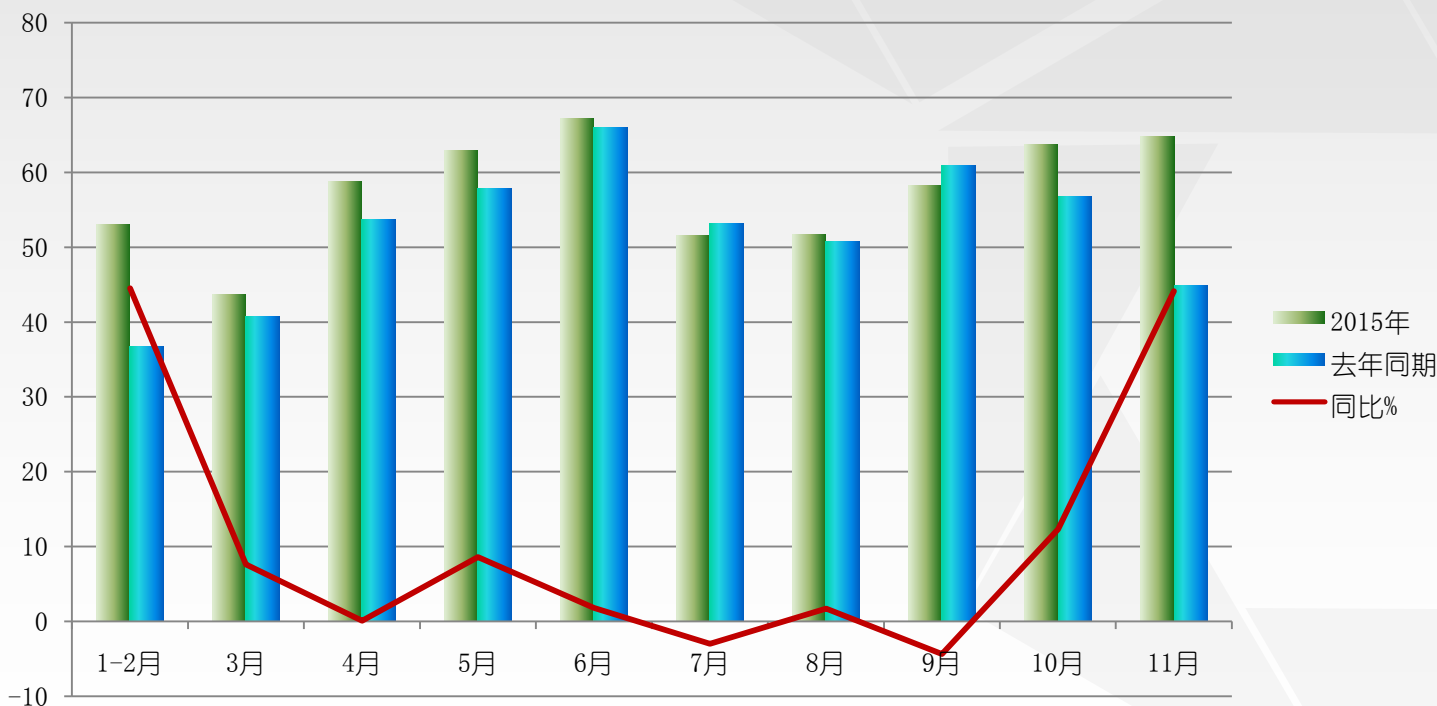
钾肥产量11月份产量比10月还高，11月份产量为64.75万吨，同比增长44.1%，1～11月累计生产钾肥566.72万吨，同比增长9.24%。钾肥继10月份出现两位数增长后，11月份产量再度大幅增长，创出今年月产量增幅新高。主要原因是：一、钾肥产能不断增加；二、企业开工率较高。

时间	1-2月	3月	4月	5月	6月	7月	8月	9月	10月	11月
2015年	53	43.7	58.73	62.9	67.17	51.6	51.7	58.3	63.74	64.75
去年同期	36.7	40.7	53.65	57.9	65.99	53.19	50.8	60.95	59.37	44.94
同比	44.50%	7.60%	0.09%	8.60%	1.79%	-3%	1.70%	-4.35%	12.31%	44.1%



1-1、2015年1-11月全国钾肥产量统计

1月份，钾肥主要生产省份青海的产量为**53.44万吨**，比去年同期的**35.90万吨**增长了**48.86%**；新疆产量为**7.25万吨**，同比增长**11.2%**；其他增长较快的省份分别是重庆、云南和贵州。业内预测，**2015年青海运出量（实物）在700万吨以上，较去年提高48%左右**；新疆运出量（实物）约**150万吨**，较去年提高**5%左右**。



2014-2015年钾肥产量统计对比图

单位：万吨（折K₂O）



1-2、2015年1-11月全国氮肥、磷肥产量统计

国家统计局公布最新统计数据：

今年11月份我国共生产化肥662.77万吨（折纯量，下同），同比增长10.2%，相比10月份3%的增幅有较大增长；1～11月累计生产化肥6931.77万吨，同比增长7.1%。

磷肥：

11月份产量增幅最小的为磷肥。11月份我国共生产磷肥172.92万吨，同比增长3.9%；1～11月累计生产磷肥1828.54万吨，同比增长11.4%。由于国际需求有所减弱，出口形势不如前期，而国内需求月较为平淡，磷肥企业开工率有所降低。

氮肥：

11月份我国共生产氮肥421.53万吨，同比增长10%；1～11月累计生产氮肥4494.81万吨，同比增长5.9%。虽然氮肥价格低，对老装置的开工率有所影响，但由于新增产能较多，还是使氮肥产量出现了较快增长，内蒙古、宁夏、甘肃、青海、新疆的产量增幅都在20%以上。

尿素：

11月份我国共生产尿素298.04万吨，同比增长13.6%；1～11月累计生产尿素3142.6万吨，同比增长8%。



1-2、2015年1-11月全国化肥产量（折纯）统计

产品	9月产量 (万吨)	10月产量 (万吨)	11月产量 (万吨)	1-11月累计 (万吨)	同比增长 (%)
氮肥	415.41	413.63	421.53	4494.81	5.9
磷肥	173.68	170.77	172.92	1828.54	11.4
尿素	291.95	298.84	298.04	3142.6	8.0
钾肥	58.3	63.74	64.75	566.72	9.24
化肥	654.6	650.74	662.77	6931.77	7.1



2-1、钾肥市场12月行情分析

12月钾肥市场成交并无好转，冬储备肥意识逐渐淡化。同时，由于供货量持续增大，商家库存与销售压力不断攀升，造成甩货现象开始增多。

1、氯化钾市场行情

首先，港口钾肥库存居高不下，局部更是出现胀库现象。边贸钾肥整体过货量一般，但联储企业均出现库存积压问题，以致于报价不断走低。截至本月底，62%俄白钾港口报价2250元/吨，低端报价跌破2200元/吨。边贸口岸主流报价2050元/吨，成交在2000元/吨附近。与上个月价格相比，普遍下跌100元/吨，跌幅为4.6%。

其次，国产钾肥整体产量下降明显，但除供应老客户外，新单成交寡淡。当月57%氯化钾主流到站价1800元/吨，与上个月价格持平。盐湖60%氯化钾各地到站价2180元/吨，但从市场获悉，局部大型贸易商实际接货价跌落至2020元/吨。

2、硫酸钾市场行情

12月硫酸钾市场继续呈现低迷趋势，企业库存压力不断攀升，迫使商家出货意识增强。新疆罗钾价格坐实，为市场走势指明方向。51%粉到站价2700元/吨，大单及老客户仍有返利或优惠空间。受此影响，各地曼海姆企业纷纷进入调价周期。50%粉硫酸钾主流出厂价2700元/吨，成交2600-2650元/吨。与上个月相比，价格普降100多元/吨，跌幅达到3.6%。



2-2、钾盐市场12月行情分析

与钾肥市场情况相同，钾盐市场受上游氯化钾原料的影响，钾盐市场成本支撑，但接近年末，厂家减量生产，下游需求动能不足，价格回升可能较小。

3、硝酸钾市场行情

12月硝酸钾市场渐渐进入低迷期，伴随着企业库存压力增大，商家报价出现不同程度下调。由于下游厂家库存仍存，硝酸钾走量不佳，市场交投薄弱。虽值“冬储”，但厂家采购热情不高，加之临近年末，市场运行疲乏。目前，目前国内工业级硝酸钾主流出厂均价在**4450元/吨**左右；主流农业级运行在**4200元/吨**左右。

4、碳酸钾市场行情

目前碳酸钾市场受国内供需共同作用，产量减少，需求减少，冬储氛围不佳，采购不积极，走货一般，报价走低。目前国内工业级轻质碳酸钾出厂价格多在**5700-6200元/吨**左右，重质碳酸钾多在**5500元/吨**左右，临近年关，市场氛围冷清。



3-1、钾盐钾肥市场2015年总结

一季度

国内钾肥市场稳中上行，成交乏力。大合同出台后，港口报价上调、边贸部分货源价格却有拉低，然而，市场并未有明显反应，各港口陆续有货抵港，仍维持较高报价，贸易商多持等待心态，拿货情绪不大，整体市场处于缓冲观望状态。在铁路运费自3月1号开始正式执行最新价格之后，青海地区外发运费成本有所调涨，虽然不少装置仍在停产，但均在此基础上上调价格。

二季度

国内用肥逐渐进入淡季，且复合肥企业整体接单情况不佳，钾肥下游需求不济，市场低迷运行，盐湖价格两次下调，港口价格也在稳定中略有下滑。氯化钾港口到货量增加，且国产氯化钾开工率稳定，不同货源之间的竞价也较激烈，市场供过于求现象严重。国内硫酸钾基本维持弱势下跌格局，随着国投罗钾下调价格之后，曼海姆及青海价格难以独善其身，加之进入6月淡季，市场呈现量价齐跌场面，利空连连。



3-1、钾盐钾肥市场2015年总结

三季度

随着夏季备肥陆续结束，复合肥开工率持续走低，原料需求不大，钾肥市场逐步迎来了销售淡季。然而，国家宣布对化肥征收增值税后，立刻引起了大家的广泛关注，上游企业首先做出反应。青海盐湖先后3次上调钾肥价格，青海小厂随即跟涨。而进口钾肥方面，由于港口库存较高，大型经销商目前仍未出台价格调整方案，南方北方部分港口价格已经有所拉涨，但市场接受度不高。

四季度

冬储市场开启缓慢，钾肥市场需求支撑不足，成交压力较大。市场报价较为混乱，部分经销商已经停止报价，成交单议为主。盐湖钾肥在年底一直维持稳定，60%晶体到站报价2300元/吨。进口钾方面港存持续攀升，已达220万吨左右，但需求依然较冷清，贸易商销售压力大，报价暂时维稳。边贸方面一直零星到货，走货情况一般。



3-2、2015年硫酸钾企业开工率统计

2014年硫酸钾价格大幅上扬，吸引了众多商家的目光。然而进入2015年，国内新增产能开始集体亮相，但是供应量大、需求小的现状一直不断打压硫酸钾价格一路下行，到年关时加工型生产企业的日子愈发不好过。根据对全国28家重点硫酸钾加工型企业加工率调查显示，2015年加工型硫酸钾平均开工率约为82.4%，具体数据如下：

时间	开工率 (%)	时间	开工率 (%)
1月	84.57	7月	81.38
2月	87.39	8月	82.35
3月	86.96	9月	77.12
4月	88.33	10月	79.41
5月	85.94	11月	77.45
6月	82.98	12月	74.80



3-2、钾盐钾肥市场2016年1月预测

利空消息

- 国际钾肥价格持续走低，明年大单谈判价格下跌已成必然。
- 钾肥社会库存量大。
- 高低货源共处于市场，下游采购谨慎。
- 商家心态趋于悲观，交投仍旧不旺。

利好消息

- ✓ 亏损很严重，卖方盼稳盼涨心态突出，会想尽办法去挽救颓势。
- ✓ 3%增值税票的库存明显减少，减少下游压价的筹码。
- ✓ 3月份春耕销售就要拉开帷幕，市场被迫也要启动。
- ✓ 国际供应商也想办法促使钾肥行情好转



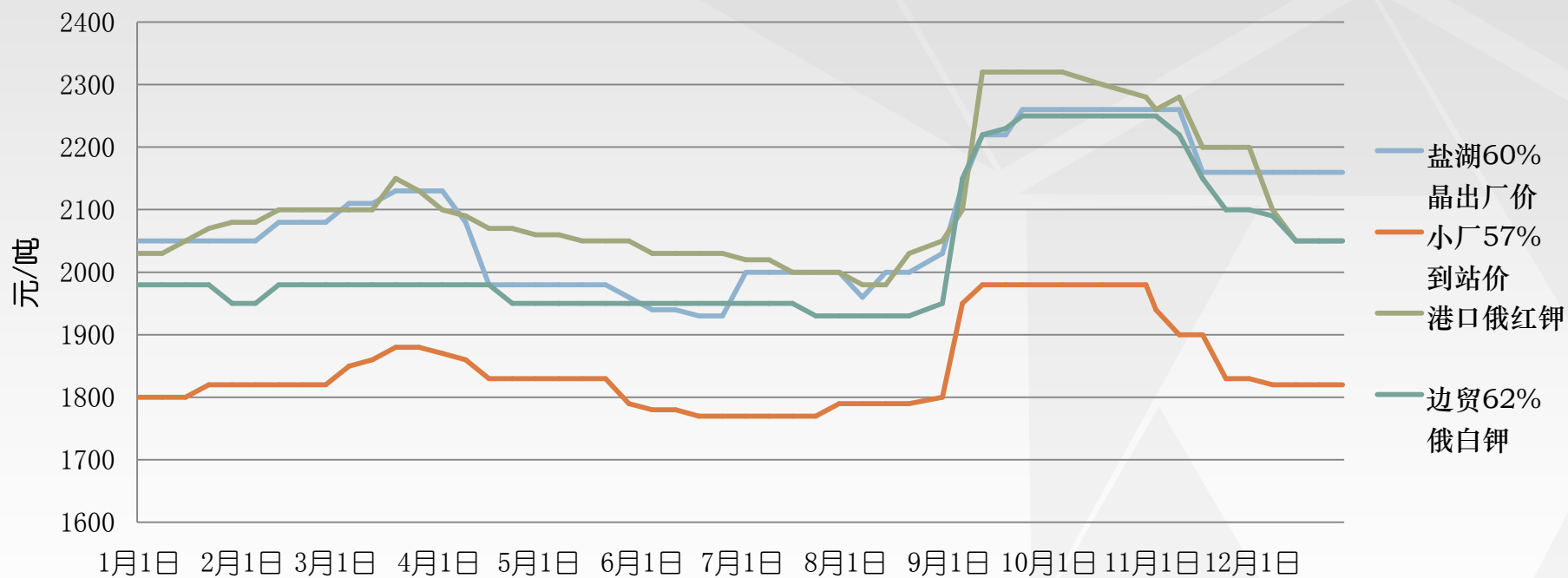
年底生产企业及贸易商忙于各项盘点，近期钾肥价格以企稳为主。由于冬储和春耕备肥即将启动，短期内需求支撑尚可，预计1月钾肥市场将会迎来新一轮的降价风暴。进口钾肥前期堆积而起的钾肥库存迟迟难以消化，局部更是出现胀库现象，导致商家心理销售价位不断下移，由此导致大合同价格谈判短期内不会出结果。

元旦过后，在资金回笼压力不算增强的情况下，钾肥市场整体销售价格将会下调，跌幅将会在100-150元/吨。但是，钾肥价格再下行的空间已有限，整体止跌企稳还需要一个过程。



4-1、2015年1-12月氯化钾价格统计

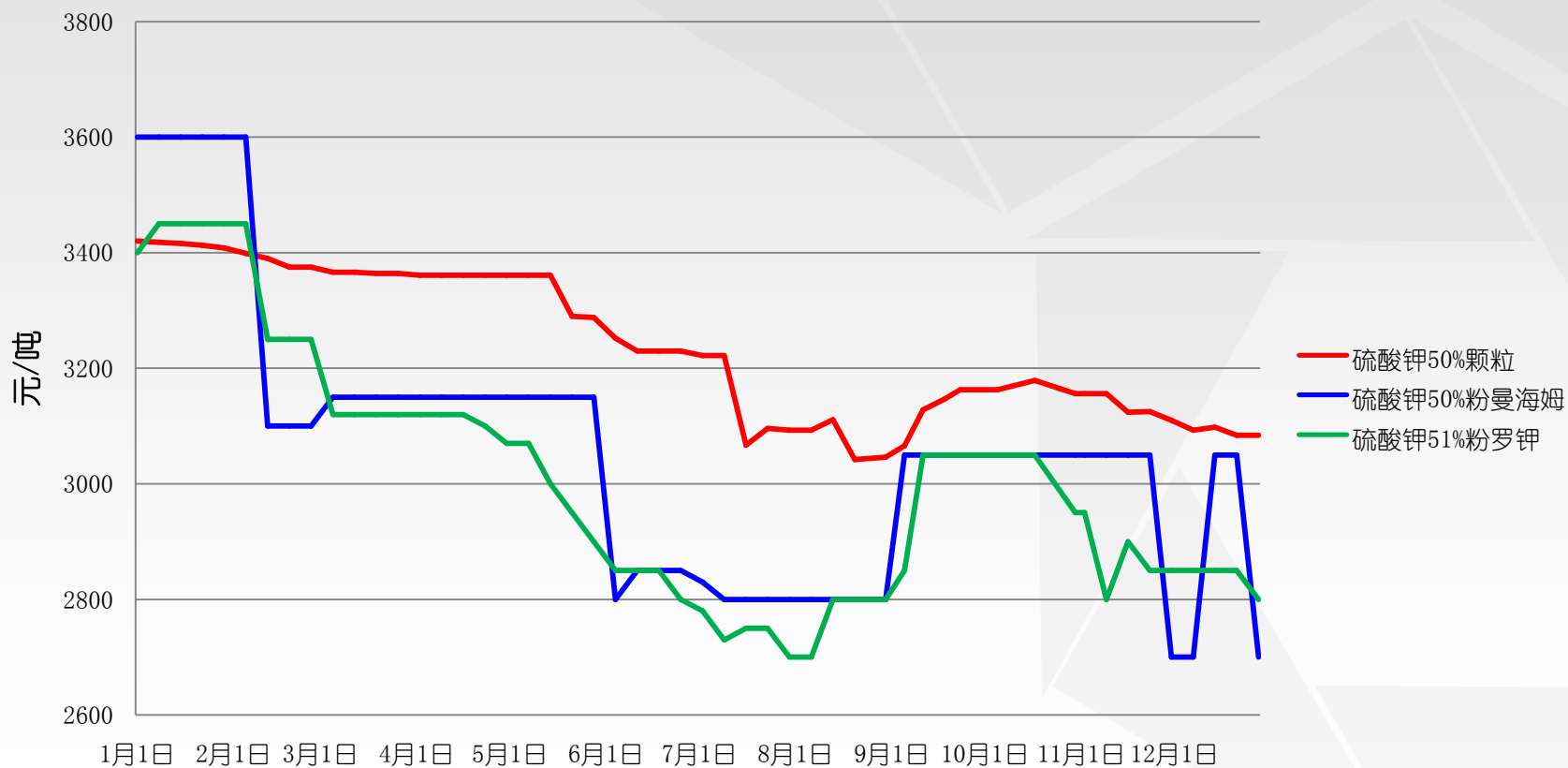
2015年中国氯化钾市场价格走势图





4-1、2015年1-12月硫酸钾价格统计

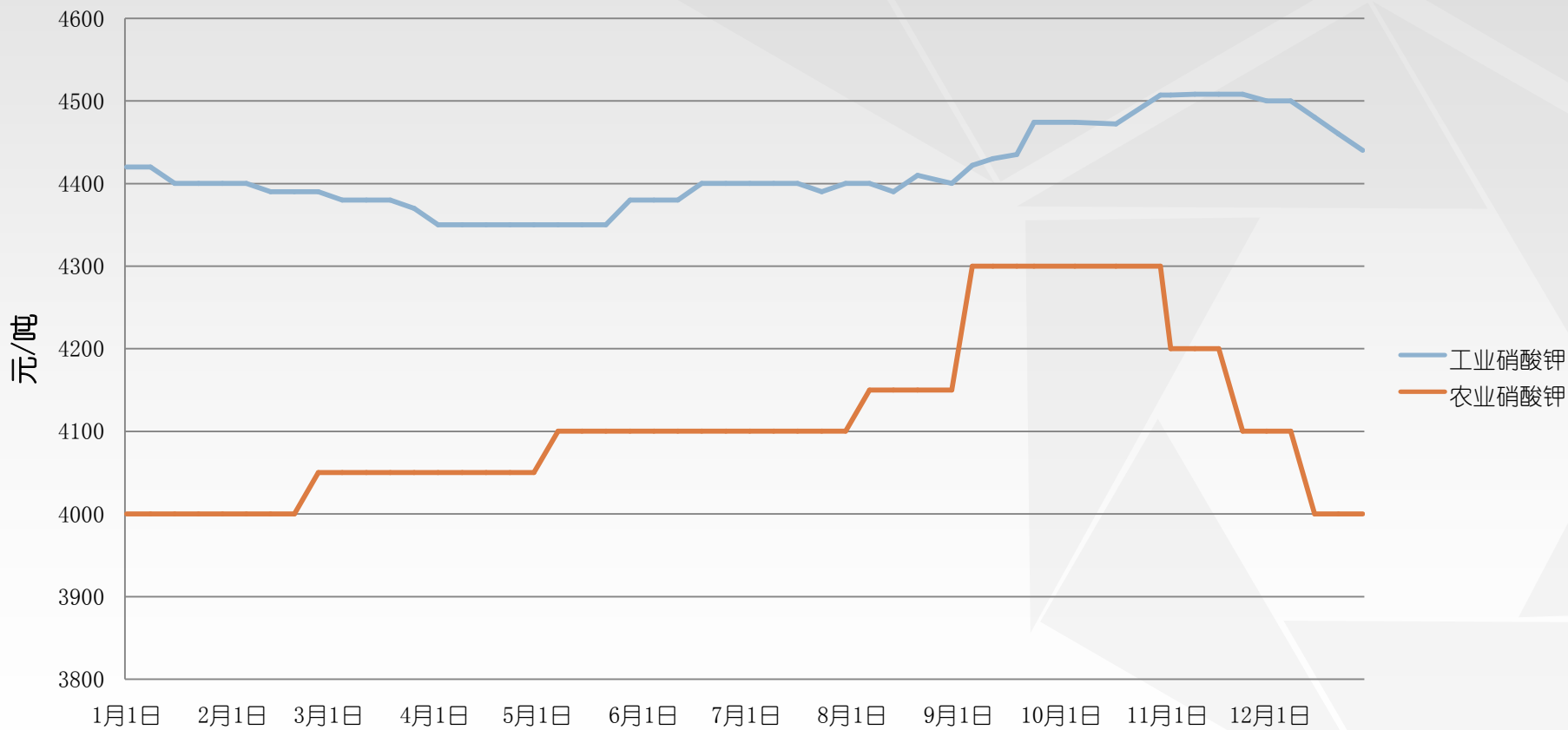
2015年中国硫酸钾市场价格走势图





4-1、2015年1-12月硝酸钾价格统计

2015年中国硝酸钾市场价格走势图





4-2、12月部分国产企业氯化钾出厂参考价

企业名称	品质	12月 第一周	12月 第二周	12月 第三周	12月 第四周	备注
盐湖钾肥	60 %晶 白钾	2300	2300	2300	2300	到站价2180
格尔木藏格	60 %晶 白钾	2260	2260	2260	2260	到站价2160-2180
河南开元农资	60 % 红粉	2280	2280	2280	2280	
中信国安	57% 白粉	1860	1860	1860	1860	含水量2%
青海国泰盐湖	60 %晶 白钾	2300	2300	2300	2300	
青海地矿集团	57 %晶 白钾	1650	1650	1650	1650	含水量4%，装置停车
连云港连瑞	60 %晶 白钾	2280	2280	2280	2280	+50



4-2、11月港口和边贸氯化钾参考价

企业名称	品质 (%)	12月第一周	12月第二周	12月第三周	12月第四周	涨跌
两广地区	港口60%俄红	2100-2150	2100-2150	2100-2150	2150-2180	-30
辽宁地区	港口俄大颗粒	2350	2350	2350	2250	-100
华中地区	进口钾62%俄白	2300	2300	2300	2300	-40
东北地区	港口大颗粒	2330-2350	2330-2350	2220-2250	2220-2250	-120
两湖地区	盐湖60%晶	2180	2180	2180	2180	-120
边贸地区	62%俄白	2080-2100	2080-2100	2050	2050	-150
江苏地区	62%俄白粉	2350	2350	2300	2280	-70



4-2、12月部分国产企业硫酸钾出厂参考价

企业名称	品质 (%)	12月第一周	12月第二周	12月第三周	12月第四周	涨跌
河北高桥	50%粉	2850	2750	2750	2750	-450
广东米高	50%粉	3100	3100	3100	3100	0
和合化工	50%粉	3050	3050	暂停报价	暂停报价	0
国投罗钾	51%粉	2700	2700	2700	2700	-350
宁夏金牛	50%粉	2850	2850	2850	2850	0
辽宁米高	50%粉	2900	2900	2900	2900	-150
佛山青上	50%粉	3100-3200	3100-3200	3100-3200	3100-3200	-200
昊方化工	50%粉	2900	2900	2900	2900	0
山东青上	50%粉	2800	2800	2800	2800	-250



4-2、12月部分企业硝酸钾出厂参考价

企业名称	用途	12月第一周	12月第二周	12月第三周	12月第四周	涨跌
文通集团	农业	4000	4000	4000	4000	0
文通集团	工业	4500	4500	4500	4500	0
四川农科	工业	4400	4400	4400	4400	-100
盐湖文通	农业	3600	3600	3600	3600	0
文水振丰	农业	4200	4200	4200	4200	0
文水振丰	工业	4500	4500	4500	4500	0
鼎盛化工	农业	4200	4200	4200	4200	0
鼎盛化工	工业	4300	4300	4300	4300	0
金凯化工	农业	4100	4100	4100	4100	0
鑫玉峰	工业	4500	4500	4500	4500	0



4-2、12月部分企业碳酸钾出厂参考价

企业名称	类型	12月第一周	12月第二周	12月第三周	12月第四周	涨跌
文通集团	青海出厂价	5260	5260	5260	5260	0
文通集团	山西出厂价	5700	5700	5700	5700	0
文水振丰	出厂价	6000	6000	6000	6000	0
鼎盛化工	出厂价	5700	5700	5700	5700	0
鑫玉峰	出厂价	5900	5900	5900	5900	0
瑞达泰丰	出厂价	5800	5800	5800	5800	0
金友化工	出厂价	5800	5800	5800	5800	0
山东丰仓化工	经销价	6000	6100	6100	6100	+100
凯利达	经销价	6500	6500	6500	6500	0



4-3、2015年12月国际钾肥价格参考

价格性质	国家	大合同价格	第一周现货价格	第二周现货价格	第三周现货价格	第四周现货价格	大颗粒附加费	单位
氯化钾 散装 离岸指导价	加拿大	297-303	250-292	250-292	250-282	250-282	10-25	美元/吨
	西欧/ 北欧	280-292	254-291	254-291	250-284	250-284	10-25	美元/吨
	俄罗斯 联邦	280-282	252-286	252-286	249-281	249-281	10-25	美元/吨
	约旦	300-308	252-292	252-292	252-282	252-282	10-25	美元/吨
	以色列	300-308	254-292	254-292	254-282	254-282	10-25	美元/吨
氯化钾 散装 到岸价	巴西 (颗粒)	--	275-285	275-280	265-270	265-270	--	美元/吨
	东南亚	--	290-310	290-310	275-300	275-300	15-20	美元/吨
	印度	332	--	--	--	--	--	美元/吨
	欧洲 (颗粒)	--	275-290	275-290	270-280	270-280	--	欧元/吨
硫酸钾 离岸价	西北欧	--	490-510	490-510	490-510	490-510	0-5	欧元/吨



4-4、部分企业尿素出厂参考价

尿素

12月7日			12月14日			12月21日			12月28日		
沧州大化	山西兰花	辽宁华锦	沧州大化	山西兰花	辽宁华锦	沧州大化	山西兰花	辽宁华锦	沧州大化	山西兰花	辽宁华锦
1450	1400	1500	1450	1400	1500	1450	1400	1500	1450	1400	1500
山东鲁西	中原大化	福建三明	山东鲁西	中原大化	福建三明	山东鲁西	中原大化	福建三明	山东鲁西	中原大化	福建三明
1400	1420	1600	1400	1420	1600	1400	1420	1600	1400	1420	1600
四川美丰	广西柳化	海南富岛	四川美丰	广西柳化	海南富岛	四川美丰	广西柳化	海南富岛	四川美丰	广西柳化	海南富岛
1600	1650	1650	1600	1650	1650	1600	1650	1650	1600	1650	1650
华北	华东	华南	华北	华东	华南	华北	华东	华南	华北	华东	华南
1350-1400	1370-1450	1600-1650	1350-1400	1370-1450	1600-1650	1350-1400	1370-1450	1600-1650	1350-1400	1370-1450	1600-1650



4-4、部分企业磷酸一铵出厂参考价

磷酸一铵（55%，粉状）

12月7日			12月14日			12月21日			12月28日		
安徽六国	湖北宜化	贵州开磷	安徽六国	湖北宜化	贵州开磷	安徽六国	湖北宜化	贵州开磷	安徽六国	湖北宜化	贵州开磷
停报	2050	2030	停报	2050	2030	停报	2050	2030	停报	2050	2030
广西鹿寨	重庆双赢	中化涪陵	广西鹿寨	重庆双赢	中化涪陵	广西鹿寨	重庆双赢	中化涪陵	广西鹿寨	重庆双赢	中化涪陵
自用	2050	停止接单	自用	2050	停止接单	自用	2050	停止接单	自用	2050	停止接单
华北	华东	华南	华北	华东	华南	华北	华东	华南	华北	华东	华南
2200	2250	2250	2200	2250	2250	2200	2250	2250	2200	2250	2250



4-4、部分企业磷酸二铵出厂参考价

磷酸二铵（64%）

12月7日			12月14日			12月21日			12月28日		
贵州开磷	云南红磷	云南云峰	贵州开磷	云南红磷	云南云峰	贵州开磷	云南红磷	云南云峰	贵州开磷	云南红磷	云南云峰
2650	2650	2650	2650	2650	2650	2650	2650	2650	2650	2650	2650
广西鹿寨	澄江东泰	贵州宏福	广西鹿寨	澄江东泰	贵州宏福	广西鹿寨	澄江东泰	贵州宏福	广西鹿寨	澄江东泰	贵州宏福
2680	停止接单	2650	2680	停止接单	2650	2680	停止接单	2650	2680	停止接单	2650
华北	华东	华南	华北	华东	华南	华北	华东	华南	华北	华东	华南
2850	2850	2800	2850	2850	2800	2850	2850	2800	2850	2850	2800



4-4、部分企业复合肥出厂参考价（氨基）

复合肥（45%，氨基）

12月7日			12月14日			12月21日			12月28日		
河南财鑫	施可丰	湖北新洋丰	河南财鑫	施可丰	湖北新洋丰	河南财鑫	施可丰	湖北新洋丰	河南财鑫	施可丰	湖北新洋丰
1900	1970	1940	1900	1970	1940	1900	1970	1940	1900	1970	1940
红日阿康	江苏中东	合肥四方	红日阿康	江苏中东	合肥四方	红日阿康	江苏中东	合肥四方	红日阿康	江苏中东	合肥四方
2050-2090	1850	1850	2050-2090	1850	1850	2050-2090	1850	1850	2050-2090	1850	1850
华北	华东	华南	华北	华东	华南	华北	华东	华南	华北	华东	华南
2400	2400	2500	2400	2400	2500	2400	2400	2500	2400	2400	2500



4-4、部分企业复合肥出厂参考价（硫基）

复合肥（45%，硫基）

12月7日			12月14日			12月21日			12月28日		
红日阿康	三方	湖北新洋丰	红日阿康	三方	湖北新洋丰	红日阿康	三方	湖北新洋丰	红日阿康	三方	湖北新洋丰
2350-2400	2250	2230	2350-2400	2250	2230	2350-2400	2250	2230	2350-2400	2250	2230
河北中阿	江苏龙腾	深圳芭田	河北中阿	江苏龙腾	深圳芭田	河北中阿	江苏龙腾	深圳芭田	河北中阿	江苏龙腾	深圳芭田
/	2250	3100	/	2250	3100	/	2250	3100	/	2250	3100
华北	华东	华南	华北	华东	华南	华北	华东	华南	华北	华东	华南
2650	2700	2750	2650	2700	2750	2650	2700	2750	2650	2700	2750



4-5、部分企业硫酸出厂参考价

硫酸（98%）											
12月7日			12月14日			12月21日			12月28日		
山东淄博 博丰	广东韶关 冶炼厂	邢台恒源 化工集团	山东淄博 博丰	广东韶关 冶炼厂	邢台恒源 化工集团	山东淄博 博丰	广东韶关 冶炼厂	邢台恒源 化工集团	山东淄博 博丰	广东韶关 冶炼厂	邢台恒源 化工集团
350	150	300	350	150	300	350	150	300	350	150	300
湖南株洲 冶炼	辽宁葫芦岛 锌厂	广西柳州 有色	湖南株洲 冶炼	辽宁葫芦岛 锌厂	广西柳州 有色	湖南株洲 冶炼	辽宁葫芦岛 锌厂	广西柳州 有色	湖南株洲 冶炼	辽宁葫芦岛 锌厂	广西柳州 有色
220	260	220	220	260	220	220	260	220	220	260	220
华东	华南	华北	华东	华南	华北	华东	华南	华北	华东	华南	华北
180-350	150-220	200-300	180-350	150-220	200-300	180-350	150-220	200-300	180-350	150-220	200-300



4-5、部分企业硫磺出厂参考价

硫磺（工业一级）

12月7日			12月14日			12月21日			12月28日		
天津石化	海南炼化	武汉石化	天津石化	海南炼化	武汉石化	天津石化	海南炼化	武汉石化	天津石化	海南炼化	武汉石化
1210	1160	1220	1210	1160	1220	1210	1160	1220	1210	1160	1220
广州石化	上海金山	扬子石化	广州石化	上海金山	扬子石化	广州石化	上海金山	扬子石化	广州石化	上海金山	扬子石化
1200	1050	1150	1200	1050	1150	1200	1050	1150	1200	1050	1150
大连西太平洋石化	青岛炼化	金陵石化	大连西太平洋石化	青岛炼化	金陵石化	大连西太平洋石化	青岛炼化	金陵石化	大连西太平洋石化	青岛炼化	金陵石化
1100	1300	1150	1100	1300	1150	1100	1300	1150	1100	1300	1150
齐鲁石化	福建炼化	燕山石化	齐鲁石化	福建炼化	燕山石化	齐鲁石化	福建炼化	燕山石化	齐鲁石化	福建炼化	燕山石化
1300	1230	1090	1300	1230	1090	1300	1230	1090	1300	1230	1090
华北	华南	华东	华北	华南	华东	华北	华南	华东	华北	华南	华东
1250	1300	1350	1250	1300	1350	1250	1300	1350	1250	1300	1350



5-1、2015年11月份钾肥进出口统计数据

进口方面，根据中国海关月度统计数据，11月份各种肥料共进口**114**万吨；其中，氯化钾**104.78**万吨、三元复合肥**8.25**万吨。1~11月累计进口氯化钾**809.35**万吨，与2014年同期相比增加了**12.0%**。氮磷钾三元复合肥累计进口**137.1**万吨，同比增长**30.8%**。

出口方面，2015年11月中国共出口各种肥料**335**万吨。1~11月累计出口各种肥料**3148**万吨，同比增长**21.3%**；累计出口金额**98.10**亿美元，同比增长了**25.6%**；累计出口总量和出口总金额均超过了**2014**年度全年量值。

其中，11月当月出口氯化钾**2.13**万吨，硫酸钾**0.82**万吨。1~11月累计出口氯化钾**24.91**万吨，硫酸钾**7.68**万吨。



5-1、2015年1-11月中国氯化钾进出口统计数据

年份	月份	进口数量	进口美元	出口数量	出口美元
		(千克)	(美元)	(千克)	(美元)
2015	1	721,842,487	222,727,590	16,722,100	6,189,972
	2	623,198,560	193,075,947	13,906,890	4,878,088
	3	636,688,259	199,680,597	51,225,863	18,043,555
	4	822,611,281	258,310,677	22,401,650	8,092,352
	5	557,186,875	177,303,864	45,937,862	16,489,353
	6	437,406,500	140,411,090	15,711,200	5,438,714
	7	885,523,126	282,541,797	16,674,290	6,183,314
	8	922,507,423	294,319,742	11,092,260	4,113,135
	9	523,045,308	163,865,369	17,126,971	6,769,962
	10	915,726,256	287,141,362	16,986,332	5,653,459
	11	1,047,803,630	331,341,229	21,304,988	8,541,272
	总量		8,093,539,705	2,550,719,264	249,123,406



5-1、2015年1-11月中国硫酸钾进出口统计数据

年份	月份	进口数量	进口美元	出口数量	出口美元
		(千克)	(美元)	(千克)	(美元)
2015	1	3,147,283	1,994,166	13,668,765	9,590,505
	2	1,953,746	1,192,626	9,127,930	6,377,421
	3	3,350,088	1,984,640	5,875,400	3,908,084
	4	7,220,341	4,114,719	14,602,770	9,881,466
	5	3,752,584	2,123,561	10,517,700	6,635,716
	6	2,475,006	1,338,048	5,939,600	3,775,036
	7	2,360,403	1,254,977	3,701,591	2,352,430
	8	3,767,490	2,120,465	5,230,715	3,307,959
	9	694,008	460,356	6,033,050	3,713,634
	10	1,046,500	567,287	1,303,300	839,528
	11	4,139,502	2,069,426	817,053	527,313
		总量	33,906,951	19,220,271	76,817,874



5-1、2015年1-11月中国肥料用硝酸钾进出口统计数据

年份	月份	进口数量	进口美元	出口数量	出口美元
		(千克)	(美元)	(千克)	(美元)
2015	1	16,152,200	9,691,320	265,500	223,410
	2	0	0	100,000	94,383
	3	600,000	519,000	20,000	18,900
	4	0	0	120,000	112,835
	5	0	0	120,000	150,033
	6	0	0	90,000	76,867
	7	0	0	101,000	88,562
	8	0	0	70,000	59,150
	9	0	0	100,000	92,400
	10	0	0	100,000	94,920
	11	0	0	100,000	95,550
		总量	16,752,200	10,210,320	1,186,500



5-2、2015年11月份中国肥料进出口统计数据

	项目	当月量 万吨	报关均价 美元/吨	累计量 万吨	累计金额 亿美元	累计量 同比	累计金额 同比
出口	所有肥料	335	—	3047	97.90	21.5%	25.7%
	第31章化肥	327	—	2961	97.12		
	其中：尿素	142.9	269.8	1191	34.53	-0.6%	-2.0%
	三元复合肥	0.39	616.3	5.76	0.30	-16.4%	-25.1%
	磷酸二铵	83	452	639	33.25	74.2%	84.2%
	氯化钾	2.13	400.9	24.91	0.90	-13.7%	-6.3%
	硫酸钾	0.82	645.4	7.68	0.51	35.4%	31.4%
进口	所有肥料	111	—	972	34.57	11.8%	12.5%
	第31章化肥	111	—	970	34.46	11.8%	12.5%
	其中：尿素	0.316	924.6	0.744	0.03	67.2%	50.0%
	三元复合肥	17	593.9	137	7.83	30.8%	29.5%
	磷酸二铵	0	—	7.7	0.43	-66.3%	-57.4%
	氯化钾	92	316.2	809	25.51	12.0%	12.2%
	硫酸钾	0	499.9	3.4	0.19	-37.1%	-35.2%



5-2、1-11月含氮、磷两元素复合肥进出口统计

年份	月份	进口数量	进口美元	出口数量	出口美元
		(千克)	(美元)	(千克)	(美元)
2015	1	0	0	25,881,480	7,809,415
	2	0	0	86,210,072	27,470,294
	3	0	0	134,449,310	37,728,259
	4	16,397	39,158	57,620,000	18,443,064
	5	22,011,794	9,018,651	166,267,500	50,091,832
	6	256,027	263,538	48,457,145	13,278,685
	7	20,872	26,764	48,438,740	13,604,053
	8	11,139	21,203	42,398,650	13,444,910
	9	366,540	426,254	105,913,470	30,718,846
	10	0	0	25,617,030	7,192,583
	11	5499905	2241431	20,565,450	5,572,832
		总量	28,182,674	12,036,999	761,818,847



5-2、1-11月含磷、钾两元素复合肥进出口统计

年份	月份	进口数量	进口美元	出口数量	出口美元
		(千克)	(美元)	(千克)	(美元)
2015	1	96,649	163,559	771,110	327,571
	2	23,240	50,488	598,980	276,040
	3	28,000	56,480	208,800	81,329
	4	0	0	1,474,960	487,724
	5	51,756	90,909	955,770	414,166
	6	0	0	525,900	246,975
	7	48,041	158,466	2,558,530	583,086
	8	87,217	220,511	4,033,550	873,004
	9	7	88	2,851,400	654,234
	10	49,408	95,262	282,010	142,565
	11	49,108	126,781	238,810	131,882
		总量	433,426	835,763	14,499,820



5-3、2015年11月其他钾盐进出口统计数据

2015年11月非肥料用硝酸钾进出口量统计

进口：2015年11月份非肥料用硝酸钾进口量为667.98吨，金额总计79.27万美元，平均单价1186.71美元/吨。上月进口量为17.03吨，环比增加3822.6%。2014年同期进口量为14522.55吨，同比减少95.4%。

出口：2015年11月份非肥料用硝酸钾出口量为2776.50吨，金额总计2188526美元，平均单价788.23美元/吨。上月出口量为1872.98吨，环比增加48.2%。2014年同期出口量为3096.02吨，同比减少10.3%。

2015年11月肥料用硝酸钾进出口量统计

进口：无

出口：2015年11月份肥料用硝酸钾出口量为100吨，金额总计95550美元，平均单价955.5美元/吨。1～11月累计出口1186.5吨，累计金额110.70万美元，同比减少60.68%。



5-3、2015年11月其他钾盐进出口统计数据

2015年11月钾的碳酸盐进出口量统计

进口：2015年11月钾的碳酸盐进口量304.61吨，同比增长24.6%，当月进口金额328088美元，同比增长13.2%。

出口：2015年11月钾的碳酸盐出口量695.61吨，同比减少9.66%，当月出口金额689198美元，同比减少18.76%。

2015年11月氢氧化钾（苛性钾）进出口量统计

进口：2015年11月氢氧化钾（苛性钾）进口量81.02吨，同比减少25.6%，当月进口金额460038美元，同比增长47.6%。

出口：2015年11月氢氧化钾（苛性钾）出口量6080.30吨，同比增长37.6%，当月出口金额4499474美元，同比增长3.21%。



5-3、2015年11月其他钾盐进出口统计数据

2015年11月钾的磷酸盐进出口量统计

进口：2015年11月钾的磷酸盐进口量317吨，同比增长723.8%，当月进口金额546605美元，同比增长260.4%。

出口：2015年11月钾的磷酸盐出口量8317.4吨，同比减少4.1%，当月出口金额8689757美元，同比减少14.3%。

2015年11月氯酸钾（洋硝）进出口量统计

进口：无

出口：2015年11月氯酸钾（洋硝）出口量2340吨，同比减少15.1%，当月出口金额2254396美元，同比减少15.5%。



5-3、2015年11月其他钾盐进出口统计数据

2015年11月高锰酸钾进出口量统计

进口：2015年11月高锰酸钾进口量**0.202**吨，当月进口金额**6520**美元。1～11月累计进口**0.468**吨，同比增长**58.64%**，累计金额**40658**美元。

出口：2015年11月高锰酸钾出口量**1138.9**吨，同比增长**0.77%**，当月出口金额**264.73**万美元，同比增长**0.57%**。

2015年11月氰化钾进出口量统计

进口：2015年11月氰化钾进口量**167**吨，当月进口金额**78.04**万美元。1～11月累计进口**824.85**吨，同比增长**92.9%**，累计金额**394.53**万美元。

出口：无。



欢迎多提宝贵意见！

联系方式：

地址：北京市和平里七区16号楼260室

邮编：100013

责任编辑：周月

编辑：王奇

电话：010-84240356

传真：010-84240321

邮箱：jiayanfeimsc@126.com

网址：www.jiyanjiafei.org

微信平台：[zhongguojiayan](https://www.jiyanjiafei.org)



扫一扫，欢迎关注！