



中国无机盐工业协会钾盐钾肥行业分会

钾盐钾肥2-3月月报

(2016年)



2016年3月31日

版权归钾盐钾肥分会所有 1



目 录

一、产量统计

- 1、2016年1-2月钾肥产量统计

二、市场行情

- 1、钾肥市场2-3月行情分析
- 2、钾盐市场2-3月行情分析
- 3、钾肥上、下游市场2-3月分析
- 4、国际钾肥市场2-3月行情分析

三、后期预测

- 1、钾盐钾肥市场4月预测

四、价格分析

- 1、钾盐钾肥价格统计

- 2、钾盐钾肥部分重点企业报价

- 3、国际钾肥主要报价

- 4、尿素、磷肥、复合肥报价

- 5、硫酸、硫磺等原料产品报价
(2-3月主要报价)

五、进出口统计

- 1、钾盐钾肥2016年1-2月进出口统计

- 2、尿素、磷肥、复合肥2016年1-2月进出口统计

- 3、其他钾盐产品2016年1-2月进出口统计数据



1-1、2016年1-2月全国钾肥产量统计

根据中国石油和化学工业联合会最新数据，1-2月，化工行业增加值同比增长8.9%，增速同比提高0.1个百分点。主要产品中，化肥产量1133万吨，增长9.3%，其中，氮肥、磷肥、钾肥产量分别增长7.4%、4.6%和82.6%。

具体统计数据国家统计局尚未发布。

名称	单位	1-2月累计产量		
		1-2月累计	去年累计	同比±%
化肥总计（折纯）	万吨	1133	1064.4	9.3
氮肥（折含N 100%）	万吨	508.73（估）	473.68	7.4
尿素（折含N 100%）	万吨		520.10	
磷肥（折含P ₂ O ₅ 100%）	万吨	282.0（估）	269.6	4.6
钾肥（折含K ₂ O 100%）	万吨	96.78（估）	53	82.6



2-1、钾肥市场2016年2-3月行情分析

1、氯化钾市场行情

2月份氯化钾市场持续低迷，采购意向依旧较低。春节前，国产钾肥生产厂家陆续进入检修期，主发前期库存。春节过后钾肥行情仍不见好转，与节前相比整体价格降幅在50元（吨价，下同）左右。氯化钾降价主要体现在港口市场，62%白粉主流报价2050-2100元，成交参考在2060元左右。一方面国内需求不旺，一方面港存、库存压力较大，卖方难以占据话语权，第三国际钾肥价格持续下行，2月钾肥总体销售均不理想。

3月份春耕市场开启，签单量逐渐增多，钾肥市场交投形势明显好转，3月底北方部分港口钾肥价格出现小幅拉涨，市场价格有回暖趋势。国产钾方面基本维持稳定，盐湖装置产能恢复中，基准产品60%晶体到站价2100元/吨，返利政策依然执行，粉晶价格相差20元/吨。青海小厂开工逐渐恢复，目前主流到站价在1750-1800元/吨左右，成交较清淡。进口钾方面成交回暖，部分品种货源较紧俏，目前价格小幅拉涨，62%俄白钾和颗粒钾需求较好，62%俄白钾港口主流报价多在2050-2080元/吨左右，大颗粒港口价1950-2000元/吨左右，俄红粉在1850-1900元/吨左右，含13%增值税。边贸陆续过货，库存逐步消化，62%俄白钾口岸价在1830元/吨左右，俄红钾货源较为少，成交一般。



2-1、钾肥市场2016年2-3月行情分析

2、硫酸钾市场行情

2月硫酸钾市场持续低迷状态，春节过后，硫酸钾市场并没有明显启动的迹象，多数业界人士并不看好后期市场的发展。2016年硫酸钾市场将迎来一波落后产能淘汰浪潮，更是引起各厂尤其是中小型企业的忧心。国投罗钾日产量4000吨左右。51%粉硫酸钾国铁第一到站价2300元/吨（现汇），颗粒2450元/吨，承兑加50元/吨，限量接单，尚未正式出函。2月份市场继续弱稳续市，盘整为主。

3月硫酸钾市场无较大波动，整体仍较为稳定。目前市场颗粒硫酸钾需求较多，成交较好，粉状成交状况一般，部分厂家转产颗粒钾。国投罗钾暂时还没有调价计划，其代理商销售的51%粉到站价多在2250-2300元左右，而曼海姆厂家50%粉主流出厂报价在已降至2300-2400元，低端成交2200-2250元左右，两者价差已经很小。曼海姆厂家开工率依然较低，目前市场基本仍以消化库存为主，检修厂家暂时未有开车计划，这样的水平已经维持一段时间，而且预计还会继续保持下去，直到氯化钾价格有了明显的整体性的变化。



2-2、钾盐市场2016年2-3月行情分析

3、硝酸钾市场行情

2月份整体市场供过于求。春节过后，厂家逐渐恢复生产，下游询单增加，但成交量一般，部分企业开始走货，但采购市场氛围弱势，部分商家表示硝酸钾库存仍存，将根据实际市场酌情定价。2月份国内工业级硝酸钾主流出厂均价在**4200元/吨**左右；主流农业级运行在**3900-4000元/吨**左右，较1月份均有**200元**左右的跌幅。

3月份硝酸钾厂家装置正常生产，供货充足，开工率与年前相比有所提升，询单增多，成交量提升。虽正处春耕采购旺季，但整体采购热情略显冷淡，需求动能不足无法带动硝酸钾价格大幅上涨，报价盘整。3月份底国内工业级硝酸钾主流出厂均价在**4300元/吨**左右；主流农业级运行在**4000元/吨**左右，较2月份有小幅回调，与**2015年**同期价格相比下跌**3.32%**，与**2014年**同期价格相比下跌**8.40%**。



2-2、钾盐市场2016年2-3月行情分析

4、碳酸钾市场行情

2016年2月，目前碳酸钾市场受国内供需共同作用，春节过后，产量逐渐提升，厂家多已恢复生产，供应充足，商家根据市场酌情定价，价格调整幅度不大，采购市场渐有询单，但成交氛围一般。2月国内工业级轻质碳酸钾出厂价格多在5500-5800元/吨左右，重质碳酸钾多在5200元/吨左右，比去年同期下跌5.1%。

2016年3月，目前碳酸钾市场运行稳定，价格调整幅度不大。厂家装置正常生产，供货充足，受终端需求影响，采购市场稍显匮乏，开工率与年前相比有所提升，询单增多，但成交氛围一般，走货不积极。国内工业级轻质碳酸钾出厂价格多在5600-5800元/吨左右，重质碳酸钾多在5300元/吨左右，成交价略有差异。

3月中旬全国碳酸钾出厂价在5780元/吨左右，与2015年同期价格相比下跌5.56%，与2014年同期价格相比下跌17.43%。



2-3、钾肥上、下游市场2-3月行情分析

5、硫酸

2月份硫酸市场价格基本持稳，下跌有限，但是硫酸市场行情一直表现平平，市场成交量偏少。目前国内主要硫酸装置整体开工率维持在6成左右，多数主力以合同订单出货为主，散单偏少。2月硫酸市场均价为348元/吨，较去年同期价格相比下跌16.96%。

3月硫酸市场价格小幅下滑，整体延续弱势下行态势，主力厂家整体走货表现顺畅；月底硫酸均价345元/吨，较去年同期下降15.85%。

6、复合肥

2月上半月复合肥企业的开工率在低位运行，整体在30%左右。春节过后，整体开工率在逐渐恢复，截至月底，整体开工率已恢复至63%，全国春季需求推进，2月中旬后复合肥企业的走货逐渐向好，但报价承压仍较大。

3月春季需求已过大半，夏季备肥需求临近，山东、两湖、两河地区复合肥需求回暖，企业走货量缓慢增加，江苏地区复合肥企业走货顺畅。3月国内山东地区45%氯基复合肥出厂报价在1800-2050元（吨价，下同）左右，两河地区1750-1850元，两湖地区1750-1850元；山东地区45%硫基2150-2250元，两河地区1960-2120元，两湖地区2050-2150元。



2-4、国际钾肥市场2-3月行情分析

7、国际钾肥市场

2月巴西地区大颗粒氯化钾价格继续暴跌，最低指导价约为**210美元/吨**到岸；东南亚地区的钾肥采购招标季已经告一段落，越南地区钾肥价格下调；3月末之前将有超过**150万吨**钾肥货物抵达印度地区，使得印度钾肥库存高达**180-200万吨**；加拿大PotashCorp公司宣布其位于 Lanigan和Allan地区的工厂将从**3月20日**开始为期**4周**的停产检修，可减少钾肥产量**40万吨**，加拿大Canpotex公司减少上半年钾肥预期销售量至**150万吨**。

3月巴西钾肥需求有所增加，巴西地区大颗粒氯化钾**10个月**以来价格首次上调，上涨至**240美元/吨**到岸；东南亚地区钾肥市场交易活动较少，主要是由于越南和泰国地区天气干旱导致需求减弱。印度地区宣布了新的钾肥补贴率，新的补贴率为**9282卢比/吨**，较去年的水平减少了**18卢比**。美国地区的早春需求提振了很多其他化肥产品的价格，但还不足以战胜备货充足的钾肥供应链。



3-1、钾盐钾肥市场2016年4月预测

随着春耕备肥启动，钾肥走货量也在增加，前期的高库存出现较大下降。但由于钾肥进口量较大，国际钾肥价格低，对春耕市场冲击较大。目前，钾肥市场中氯化钾利好因素较前期增多，价格暂时企稳。但硫酸钾行情无大变化，高端报价继续回落，但低端稳定。

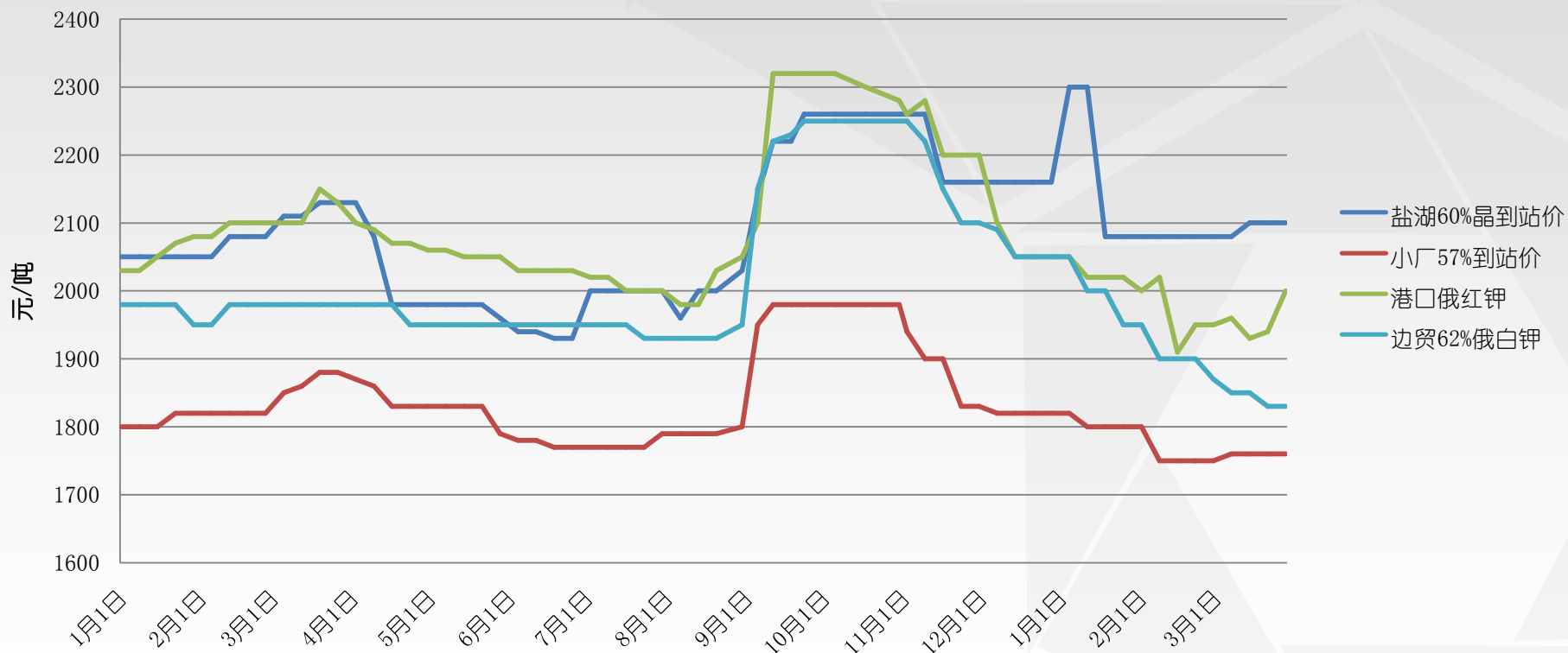
由于钾肥走货不畅，近期国际上两大钾肥企业开启限产模式。日前加拿大钾肥公司Allan工厂和Lanigan工厂将于3月20日开始限产减产运行，这个过程要持续4周。阿拉伯钾肥公司的氯化钾装置近日也停产检修，预计4月中旬结束，期间将减产钾肥15万~18万吨。目前国际钾肥市场出现了逐步企稳的迹象，这对国内春耕市场有利。

由于春耕备肥还在持续，复合肥供应相对偏紧，随着全国春耕的逐步展开，钾肥价格会处于一个回调的过程，预计4月份东北华北的春耕全面展开之后，钾肥价格会在现有基础之上出现上扬。但是，目前钾肥市场仍将以价换量，价格持续大幅上涨的可能性较小，需求相对集中，而需求过后将马上进入平淡期，钾肥供大于求的局面短期难以改善。硫酸钾由于需求较平淡，出口规模有限，供应过剩压力尚未解除，预计近期其价格暂稳为主，长期仍不能排除还有小落可能。



4-1、2016年3月氯化钾价格统计

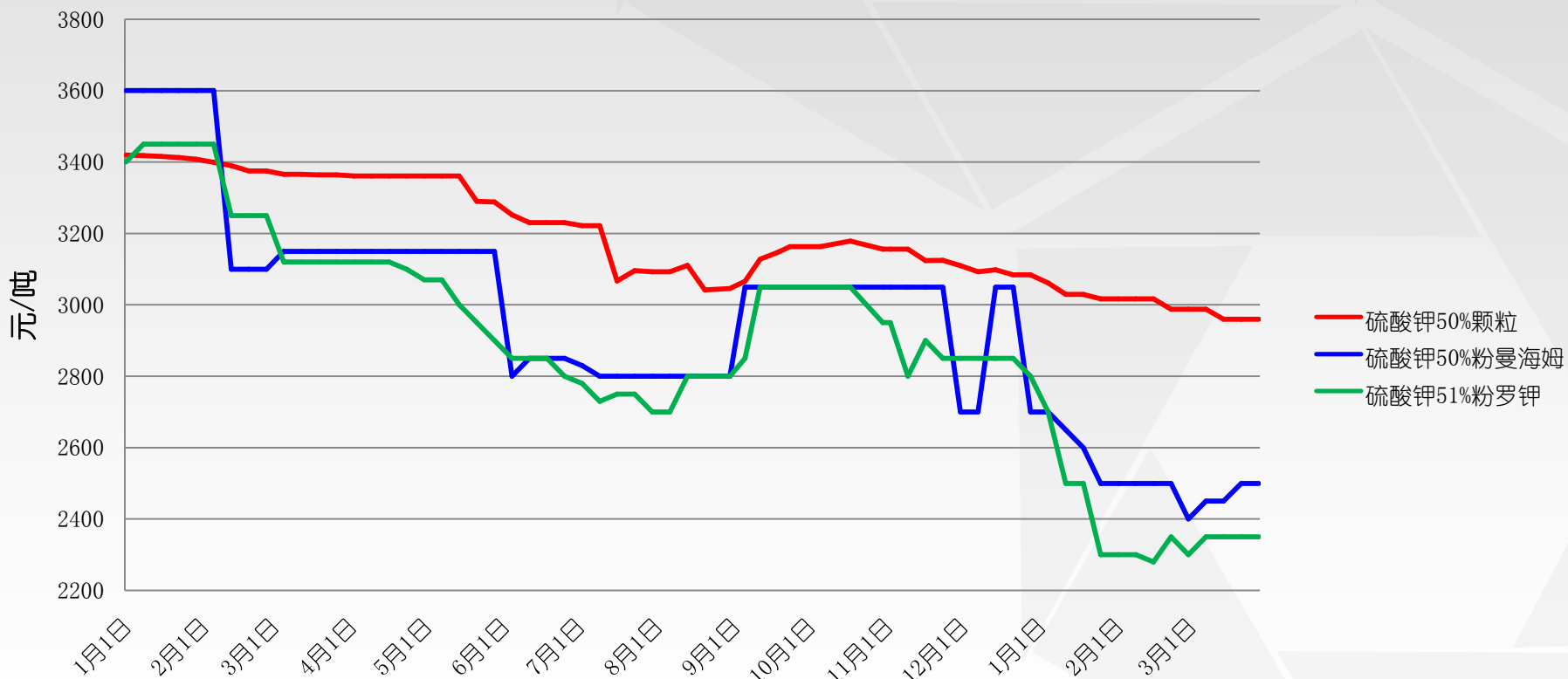
2015年-2016年3月中国氯化钾市场价格走势图





4-1、2016年3月硫酸钾价格统计

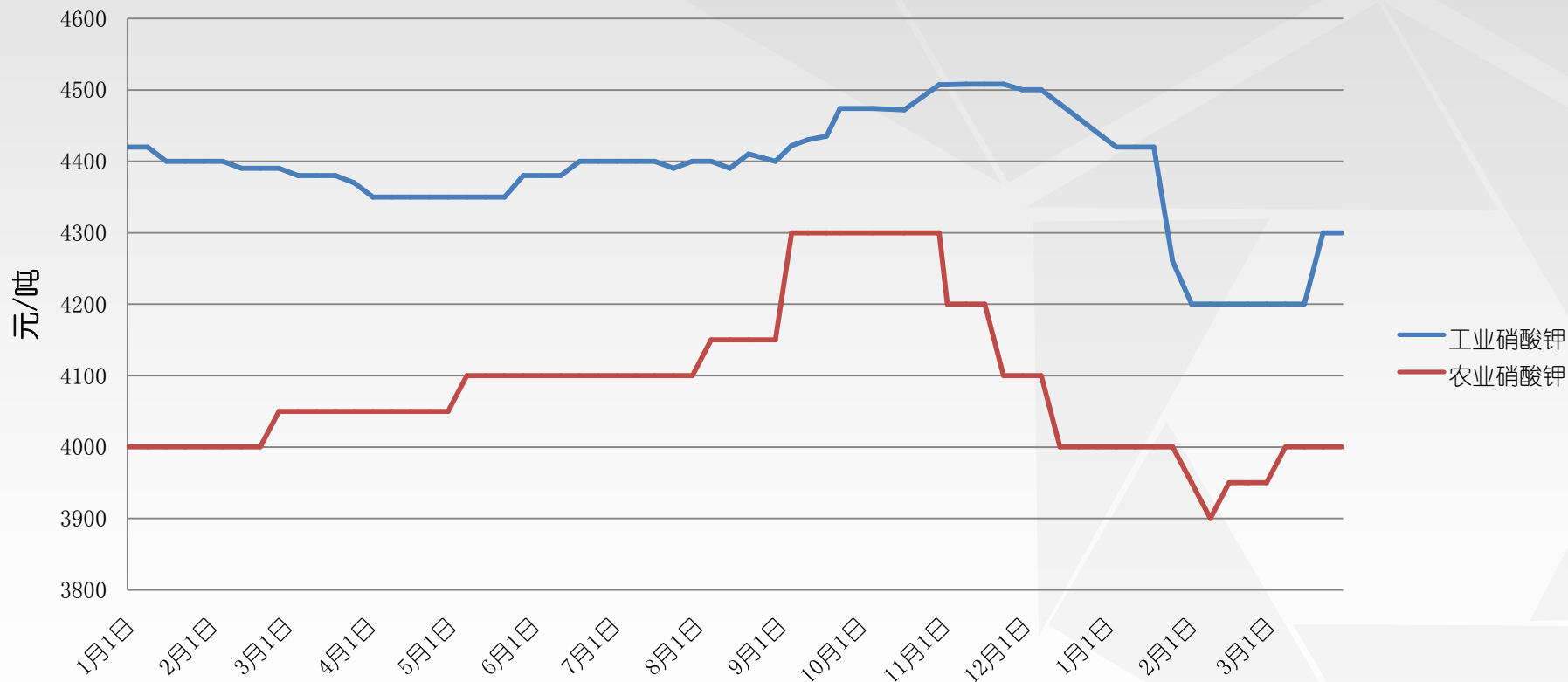
2015年-2016年3月中国硫酸钾市场价格走势图





4-1、2016年3月硝酸钾价格统计

2015-2016年3月中国硝酸钾市场价格走势图





4-2、2016年3月部分氯化钾企业出厂参考价

企业名称	品质	3月 第一周	3月 第二周	3月 第三周	3月 第四周	备注
盐湖钾肥	60 %晶 白钾	2100	2100	2100	2100	
格尔木藏格	60 %晶 白钾	—	—	—	—	停车检修
柴达木地矿	57% 粉	1500	1500	1500	1500	
烟台西瑞康	60 %晶 白钾	2060	2060	2060	2060	
青海国泰盐湖	60 %晶 白钾	—	—	—	—	停产
河南开元农资	60 %晶 白钾	2280	2280	2280	2280	
连云港连瑞	60 %晶 白钾	2100	2100	2100	2100	



4-2、2016年3月港口和边贸氯化钾参考价

企业名称	品质 (%)	3月第一周	3月第二周	3月第三周	3月第四周	涨跌
两广地区	港口60%俄红	2020-2050	2010-2050	2020	1980-2000	-50
湖北地区	60%白晶	2080	2080	2050	2050	-30
山东地区	62%白粉	2050	2050	2060	2050	0
东北地区	港口大颗粒	1970-2000	2020	1980	1950	-50
安徽地区	盐湖60%晶	1950	1950	1950	1930	-20
边贸地区	62%俄白	1850-1870	1850	1850	1850	0
江苏地区	62%俄白粉	2130	2130	2120	2080	-50



4-2、2016年3月部分硫酸钾企业出厂参考价

企业名称	品质 (%)	3月第一周	3月第二周	3月第三周	3月第四周	涨跌
河北高桥	50%粉	2400	2450	2400	2400	0
辽宁米高	50%粉	2500	2400	2400	2400	-100
和合化工	50%粒	2500	2600	2450	2450	-50
国投罗钾	51%粉	2350	2350	2350	2350	0
甘肃新川	50%粒	---	---	---	---	停产
佛山青上	50%粉	2600	2500	2400	2400	-200
河北高盛	50%粉	2450	2350	2350	2300	-150
山东青上	50%粉	2300	2300	2300	2250	-50



4-2、2016年3月部分硝酸钾企业出厂参考价

企业名称	用途	3月第一周	3月第二周	3月第三周	3月第四周	涨跌
文通集团	农业	4000	4000	4000	4000	
文通集团	工业	4260	4260	4260	4260	
四川农科	工业	4000	4000	4000	4000	
盐湖文通	农业	3600	3600	3600	3600	
文水振丰	农业	4100	4100	4100	4100	
文水振丰	工业	4200	4200	4200	4200	
鼎盛化工	农业	4050	4050	4050	4050	
鼎盛化工	工业	4200	4200	4200	4200	
山西明星	工业	4300	4300	4300	4300	
鑫玉峰	农业	3800	3800	3800	3800	



4-2、2016年3月部分碳酸钾企业出厂参考价

企业名称	类型	3月第一周	3月第二周	3月第三周	3月第四周	涨跌
文通集团	青海出厂价	5100	5100	5100	5100	
文通集团	出厂价	5600	5600	5600	5600	
文水振丰	出厂价	5800	5800	5800	5800	
鼎盛化工	出厂价	5600	5600	5600	5600	
鑫玉峰	出厂价	5850	5900	5900	5900	+50
山东丰仓化工	经销价	6050	6050	6050	6050	
凯利达	经销价	5900	5900	5900	5900	



4-3、2016年3月国际钾肥价格参考

产品	地区	第一周	第二周	第三周	第四周
氯化钾 散装 离岸 (指导价) 美元/吨	温哥华 – 标准	236-317	236-317	236-317	236-317
	温哥华 – 大颗粒	200-275	200-275	200-275	200-275
	美国中西部 – 大颗粒	240-250	240-250	240-250	240-250
	约旦/以色列 – 标准	233-322	233-322	233-322	233-322
	波罗的海 – 标准	223-311	223-311	223-311	223-311
	波罗的海 – 大颗粒	200-275	200-275	200-275	200-275
氯化钾 散装 到岸价 美元/吨	巴西 – 大颗粒	210-220	210-220	210-220	210-220
	中国 – 标准	315-315	315-315	315-315	315-315
	中/俄边贸交易价-标准 (指导价)	300-305	300-305	300-305	300-305
	印度 – 标准	332-332	332-332	332-332	332-332
	东南亚 - 标准	250-280	250-280	250-280	250-280
	西北欧-大颗粒(欧元 /吨 含保费)	280-290	280-290	280-290	280-290
硫酸钾 散装 FCA	西北欧 标准 (欧元/ 吨 指导价)	490-520	490-520	490-520	490-520



4-3、2016年3月国际钾肥海运费参考

产品/路线	驳船尺寸	装/卸载率	第一周	第二周	第三周	第四周
温哥华-印度	4.5-5.0万吨	10000c/5000x	15-17	15-17	16-18	17-19
温哥华-中国	5.0-6.0万吨	12000c/10000c	9-11	10-12	11-13	11-13
温哥华-东南亚	3.0-4.0万吨	12000c/10000c	12-14	12-14	12-14	12-14
温哥华-巴西	4.0-5.0万吨	12000c/10000c	12-14	12-14	12-14	12-14
波罗的海-印度西海岸	3.5-4.5万吨	8000c/10000c	22-24	23-25	23-25	23-25
波罗的海-中国	5.0-6.0万吨	8000c/6000c	16-18	16-18	16-18	16-18
波罗的海-东南亚	3.0-3.5万吨	8000c/3000x	25-27	25-27	25-27	25-27
波罗的海-巴西	2.5-3.0万吨	8000c/5000c	13-15	14-16	14-16	15-17
红海-中国	5.0-5.5万吨	8000x/5000x	9-11	9-11	9-11	8-10
红海-印度西海岸	1.5-2.5万吨	8000x/6000x	10-12	10-12	10-12	10-12
红海-东南亚	2.5-3.0万吨	8000x/1500x	15-17	15-17	15-17	16-18
以色列阿什杜德港-巴西	3.0-3.5万吨	6000x/5000c	9-11	11-13	11-13	10-12



4-4、部分企业尿素出厂参考价

尿素											
2月第一周			2月第二周			2月第三周			2月第四周		
沧州大化	山西兰花	辽宁华锦	沧州大化	山西兰花	辽宁华锦	沧州大化	山西兰花	辽宁华锦	沧州大化	山西兰花	辽宁华锦
1340	1250	1400	/	1200	1400	/	1230	1390	/	1230	1310
山东鲁西	中原大化	福建三明	山东鲁西	中原大化	福建三明	山东鲁西	中原大化	福建三明	山东鲁西	中原大化	福建三明
1320	/	1500	1280	/	1500	1340	/	1480	1360	/	1480
四川美丰	广西柳化	海南富岛	四川美丰	广西柳化	海南富岛	四川美丰	广西柳化	海南富岛	四川美丰	广西柳化	海南富岛
1600	1600	1500	1570	1570	1570	1520	1570	1570	1490	1570	1570
华北	华东	华南	华北	华东	华南	华北	华东	华南	华北	华东	华南
1250-1280	1260-1300	1500-1600	1150-1250	1200-1500	1500-1570	1150-1250	1200-1500	1500-1570	1150-1250	1200-1500	1500-1570



4-4、部分企业尿素出厂参考价

尿素											
3月第一周			3月第二周			3月第三周			3月第四周		
沧州大化	山西兰花	辽宁华锦	沧州大化	山西兰花	辽宁华锦	沧州大化	山西兰花	辽宁华锦	沧州大化	山西兰花	辽宁华锦
/	1200	1400	/	1200	1400	/	1280	1330	/	1300	1330
山东鲁西	中原大化	福建三明	山东鲁西	中原大化	福建三明	山东鲁西	中原大化	福建三明	山东鲁西	中原大化	福建三明
1360	/	1500	1360	/	1550	1400	/	1520	1400	/	1560
四川美丰	广西柳化	海南富岛	四川美丰	广西柳化	海南富岛	四川美丰	广西柳化	海南富岛	四川美丰	广西柳化	海南富岛
1490	1570	1500	1490	1470	1420	1540	1470	1320	1540	1470	1320
华北	华东	华南	华北	华东	华南	华北	华东	华南	华北	华东	华南
1200-1340	1280-1500	1500-1570	1200-1300	1250-1550	1400-1470	1200-1300	1250-1550	1400-1470	1200-1300	1250-1550	1400-1470



4-4、部分企业磷酸一铵出厂参考价

磷酸一铵（55%，粉状）

2月第一周			2月第二周			2月第三周			2月第四周		
安徽六国	湖北宜化	贵州开磷	安徽六国	湖北宜化	贵州开磷	安徽六国	湖北宜化	贵州开磷	安徽六国	湖北宜化	贵州开磷
停报	1900	1900	停报	1900	1900	停报	1900	1900	停报	1900	1900
广西鹿寨	重庆双赢	中化涪陵	广西鹿寨	重庆双赢	中化涪陵	广西鹿寨	重庆双赢	中化涪陵	广西鹿寨	重庆双赢	中化涪陵
自用	1900	停止接单	自用	1900	停止接单	自用	1900	停止接单	自用	1900	停止接单
华北	华东	华南	华北	华东	华南	华北	华东	华南	华北	华东	华南
2200	2250	2250	2200	2250	2250	2200	2250	2250	2200	2250	2250



4-4、部分企业磷酸一铵出厂参考价

磷酸一铵（55%，粉状）

3月第一周			3月第二周			3月第三周			3月第四周		
安徽六国	湖北宜化	贵州开磷	安徽六国	湖北宜化	贵州开磷	安徽六国	湖北宜化	贵州开磷	安徽六国	湖北宜化	贵州开磷
停报	1900	1900	1800	1750	1750	停报	1900	2100	停报	1900	2100
广西鹿寨	重庆双赢	中化涪陵	广西鹿寨	重庆双赢	中化涪陵	广西鹿寨	重庆双赢	中化涪陵	广西鹿寨	重庆双赢	中化涪陵
自用	1900	停止接单	自用	1750	2100	自用	1900	2200	自用	1900	2200
华北	华东	华南	华北	华东	华南	华北	华东	华南	华北	华东	华南
2200	2250	2250	1850	1900	1850	2200	2250	2250	2200	2250	2250



4-4、部分企业磷酸二铵出厂参考价

磷酸二铵（64%）

2月第一周			2月第二周			2月第三周			2月第四周		
贵州开磷	云南红磷	云南云峰	贵州开磷	云南红磷	云南云峰	贵州开磷	云南红磷	云南云峰	贵州开磷	云南红磷	云南云峰
2500	2500	2500	2500	2500	2500	2800	2500	2500	2800	2500	2500
广西鹿寨	澄江东泰	贵州宏福	广西鹿寨	澄江东泰	贵州宏福	广西鹿寨	澄江东泰	贵州宏福	广西鹿寨	澄江东泰	贵州宏福
2500	停止接单	2500	2500	停止接单	2500	2500	停止接单	2500	2500	停止接单	2500
华北	华东	华南	华北	华东	华南	华北	华东	华南	华北	华东	华南
2850	2850	2800	2850	2850	2800	2850	2850	2800	2850	2850	2800



4-4、部分企业磷酸二铵出厂参考价

磷酸二铵（64%）

3月第一周			3月第二周			3月第三周			3月第四周		
贵州开磷	云南红磷	云南云峰	贵州开磷	云南红磷	云南云峰	贵州开磷	云南红磷	云南云峰	贵州开磷	云南红磷	云南云峰
2750-2800	2750-2800	2750-2800	2450	2450	2450	2750	2450	2450	2750	2450	2450
广西鹿寨	澄江东泰	贵州宏福	广西鹿寨	澄江东泰	贵州宏福	广西鹿寨	澄江东泰	贵州宏福	广西鹿寨	澄江东泰	贵州宏福
2600	停止接单	2750-2800	2400	停止接单	2450	2400	停止接单	2450	2400	停止接单	2450
华北	华东	华南	华北	华东	华南	华北	华东	华南	华北	华东	华南
2850	2850	2850	2650	2650	2600	2650	2650	2600	2650	2650	2600



4-4、部分企业复合肥出厂参考价（氨基）

复合肥（45%，氨基）

2月第一周			2月第二周			2月第三周			2月第四周		
河南财鑫	施可丰	湖北新洋丰	河南财鑫	施可丰	湖北新洋丰	河南财鑫	施可丰	湖北新洋丰	河南财鑫	施可丰	湖北新洋丰
1900	2150-2200	1940	1900	2150-2200	1940	1900	2060	1820	1900	2060	1820
红日阿康	江苏中东	合肥四方	红日阿康	江苏中东	合肥四方	红日阿康	江苏中东	合肥四方	红日阿康	江苏中东	合肥四方
2200-2250	1850	1850	2200-2250	1850	1850	1920	1850	1850	1920	1850	1850
华北	华东	中南	华北	华东	中南	华北	华东	中南	华北	华东	中南
2400	2400	2500	2400	2400	2500	2400	2400	2500	2400	2400	2500



4-4、部分企业复合肥出厂参考价（氨基）

复合肥（45%，氨基）

3月第一周			3月第二周			3月第三周			3月第四周		
河南财鑫	施可丰	湖北新洋丰	河南财鑫	施可丰	湖北新洋丰	河南财鑫	施可丰	湖北新洋丰	河南财鑫	施可丰	湖北新洋丰
1900	2150-2200	1940	1900	2150-2200	1940	1900	2580	1820	1900	2580	1820
红日阿康	江苏中东	合肥四方	红日阿康	江苏中东	合肥四方	红日阿康	江苏中东	合肥四方	红日阿康	江苏中东	合肥四方
2200-2250	1850	1850	2200-2250	1850	1850	1920	1850	1850	1920	1850	1850
华北	华东	中南	华北	华东	中南	华北	华东	中南	华北	华东	中南
2400	2400	2500	2400	2400	2500	2400	2400	2500	2400	2400	2500



4-4、部分企业复合肥出厂参考价（硫基）

复合肥（45%，硫基）

2月第一周			2月第二周			2月第三周			2月第四周		
红日阿康	三方化工	湖北新洋丰	红日阿康	三方化工	湖北新洋丰	红日阿康	三方化工	湖北新洋丰	红日阿康	三方化工	湖北新洋丰
2600	2250	2250	2600	2250	2250	2250	2360	2250	2250	2250	2150
河北中阿	江苏龙腾	深圳芭田	河北中阿	江苏龙腾	深圳芭田	河北中阿	江苏龙腾	深圳芭田	河北中阿	江苏龙腾	深圳芭田
/	2250	3000	/	2250	3000	/	2100	3000	/	2100	3000
华北	华东	中南	华北	华东	中南	华北	华东	中南	华北	华东	中南
2650	2700	2750	2650	2700	2750	2650	2700	2750	2650	2700	2750



4-4、部分企业复合肥出厂参考价（硫基）

复合肥（45%，硫基）

3月第一周			3月第二周			3月第三周			3月第四周		
红日阿康	三方化工	湖北新洋丰	红日阿康	三方化工	湖北新洋丰	红日阿康	三方化工	湖北新洋丰	红日阿康	三方化工	湖北新洋丰
2600	2250	2250	2600	2250	2250	2230	2160	2150	2230	2090	2150
河北中阿	江苏龙腾	深圳芭田	河北中阿	江苏龙腾	深圳芭田	河北中阿	江苏龙腾	深圳芭田	河北中阿	江苏龙腾	深圳芭田
/	2250	3000	/	2250	3000	/	2100	3000	/	2100	3000
华北	华东	中南	华北	华东	中南	华北	华东	中南	华北	华东	中南
2650	2700	2750	2650	2700	2750	2650	2700	2750	2650	2700	2750



4-5、部分企业硫酸出厂参考价

硫酸（98%）

2月第一周			2月第二周			2月第三周			2月第四周		
山东淄博博丰	广东韶关冶炼厂	邢台恒源化工	山东淄博博丰	广东韶关冶炼厂	邢台恒源化工	山东淄博博丰	广东韶关冶炼厂	邢台恒源化工	山东淄博博丰	广东韶关冶炼厂	邢台恒源化工
350	150	300	350	150	300	350	150	300	350	150	300
湖南株洲冶炼	辽宁葫芦岛	广西柳州	湖南株洲冶炼	辽宁葫芦岛	广西柳州	湖南株洲冶炼	辽宁葫芦岛	广西柳州	湖南株洲冶炼	辽宁葫芦岛	广西柳州
220	260	220	220	260	220	220	260	220	220	260	220
华东	华南	华北	华东	华南	华北	华东	华南	华北	华东	华南	华北
180-350	150-220	200-300	180-350	150-220	200-300	180-350	150-220	200-300	180-350	150-220	200-300



4-5、部分企业硫酸出厂参考价

硫酸（98%）

3月第一周			3月第二周			3月第三周			3月第四周		
山东淄博博丰	广东韶关冶炼厂	邢台恒源化工	山东淄博博丰	广东韶关冶炼厂	邢台恒源化工	山东淄博博丰	广东韶关冶炼厂	邢台恒源化工	山东淄博博丰	广东韶关冶炼厂	邢台恒源化工
350	150	300	350	150	300	350	150	300	350	150	300
湖南株洲冶炼	辽宁葫芦岛	广西柳州	湖南株洲冶炼	辽宁葫芦岛	广西柳州	湖南株洲冶炼	辽宁葫芦岛	广西柳州	湖南株洲冶炼	辽宁葫芦岛	广西柳州
220	260	220	220	260	220	220	260	220	220	260	220
华东	华南	华北	华东	华南	华北	华东	华南	华北	华东	华南	华北
180-350	150-220	200-300	180-350	150-220	200-300	180-350	150-220	200-300	180-350	150-220	200-300



4-5、部分企业硫磺出厂参考价

硫磺（工业一级）

2月第一周			2月第二周			2月第三周			2月第四周		
天津石化	海南炼化	武汉石化	天津石化	海南炼化	武汉石化	天津石化	海南炼化	武汉石化	天津石化	海南炼化	武汉石化
870	1050	920	820	1050	920	870	1050	920	820	1050	920
广州石化	上海金山	扬子石化	广州石化	上海金山	扬子石化	广州石化	上海金山	扬子石化	广州石化	上海金山	扬子石化
940	1050	950	830	1050	950	940	1050	950	830	1050	950
齐鲁石化	福建炼化	燕山石化	齐鲁石化	福建炼化	燕山石化	齐鲁石化	福建炼化	燕山石化	齐鲁石化	福建炼化	燕山石化
990	1000	870	930	1000	830	990	1000	870	930	1000	830
华北	华南	华东	华北	华南	华东	华北	华南	华东	华北	华南	华东
1250	1300	1350	1150	1200	1250	1250	1300	1350	1150	1200	1250



4-5、部分企业硫磺出厂参考价

硫磺（工业一级）

3月第一周			3月第二周			3月第三周			3月第四周		
天津石化	海南炼化	武汉石化	天津石化	海南炼化	武汉石化	天津石化	海南炼化	武汉石化	天津石化	海南炼化	武汉石化
720	900	800	720	900	800	720	900	800	720	900	800
广州石化	上海金山	扬子石化	广州石化	上海金山	扬子石化	广州石化	上海金山	扬子石化	广州石化	上海金山	扬子石化
830	700	950	830	700	950	830	700	950	830	700	950
齐鲁石化	福建炼化	燕山石化	齐鲁石化	福建炼化	燕山石化	齐鲁石化	福建炼化	燕山石化	齐鲁石化	福建炼化	燕山石化
820	825	700	820	825	700	820	825	700	820	825	700
华北	华南	华东	华北	华南	华东	华北	华南	华东	华北	华南	华东
1050	1100	1150	1050	1100	1150	1050	1100	1150	1050	1100	1150



5-1、2016年1~2月份钾肥进出口统计数据

进口方面，根据中国海关月度统计数据，2016年1-2月份各种肥料共进口**171.9**万吨；其中，钾肥**144.6**万吨、复合肥**26.3**万吨；其中2月份进口化肥**59.1**万吨；钾肥**45.9**万吨、复合肥**12.9**万吨。1-2月份化肥进口与2015年同期相比增加了**6.7%**，钾肥增长了**4.7%**。

出口方面，2016年1-2月份各种肥料共出口**381.4**万吨；其中，氮肥出口**302.8**万吨、磷肥出口**16.2**万吨、钾肥出口**4.7**万吨、复合肥**54.8**万吨；1-2月份化肥出口与2015年同期相比下降了**29.0%**，氮肥下降了**27.0%**。

其中，2月当月出口化肥**133.7**万吨，氮肥**101.2**万吨，磷肥**8.9**万吨，钾肥**2.2**万吨，复合肥**21.5**万吨。



5-1、2016年1月份中国肥料进出口统计数据

	产品(类别)名称	1月		同比±%	
		数量	金额	数量	金额
进口 (实物量)	化肥	112.8	37998	30.3	24.6
	氮肥	0.7	239	86.9	46.8
	磷肥	0.1	52	—	—
	钾肥	98.7	31181	32.5	32.6
	复合肥	13.3	6526	13.6	-4.3
	氯化钾	97.23	30614	34.7	37.5
	硫酸钾	0.61	317	94.8	58.9
	出口 (实物量)	化肥	247.7	60985	-10.0
氮肥		201.6	43752	-11.8	-25.0
磷肥		10.3	2952	43.7	41.6
钾肥		2.5	955	-19.6	-41.2
复合肥		33.3	13327	-8.8	-14.1
氯化钾		2.34	868	39.8	40.2
硫酸钾		0.09	52	-93.3	-94.6



5-1、2016年2月份中国肥料进出口统计数据

	产品(类别)名称	2月		同比±%	
		数量	金额	数量	金额
进口 (实物量)	化肥	59.1	21185	-20.7	-19.7
	氮肥	0.3	161	77.3	106.4
	磷肥	0.0	0	—	—
	钾肥	45.9	13822	-27.9	-29.9
	复合肥	12.9	7203	21.0	9.6
	氯化钾	45.18	13703	-27.5	-29.0
	硫酸钾	0.003	9	-82.1	-92.5
	出口 (实物量)	化肥	133.7	31937	-49.0
氮肥		101.2	20426	-45.6	-57.3
磷肥		8.9	1943	-18.2	-33.6
钾肥		2.2	836	-6.0	-27.1
复合肥		21.5	8731	-65.8	-67.1
氯化钾		1.89	660	36.3	35.3
硫酸钾		0.26	146	-71.7	-77.0



5-1、2016年1-2月中国氯化钾进出口统计数据

年份	月份	进口数量	进口美元	出口数量	出口美元
		(吨)	(万美元)	(吨)	(万美元)
2016	1	972307	30615	23428	868
	2	451814	13703	18956	660
	总量	1424121	44318	42384	1528



5-1、2016年1-2月中国硫酸钾进出口统计数据

年份	月份	进口数量	进口美元	出口数量	出口美元
		(吨)	(万美元)	(吨)	(万美元)
2016	1	6130	317	911	52
	2	350	9	2580	146
	总量	6480	326	3491	198



5-1、2016年1-2月中国非肥料用硝酸钾进出口统计数据

年份	月份	进口数量	进口美元	出口数量	出口美元
		(吨)	(万美元)	(吨)	(万美元)
2016	1	1720	202	2717	228
	2	1	1	1791	142
	总量	1721	203	4508	370



5-2、1-2月含磷、钾两元素复合肥进出口统计

年份	月份	进口数量	进口美元	出口数量	出口美元
		(吨)	(万美元)	(吨)	(万美元)
2016	1	77	15	633	34
	2	120	20	97	4
	总量	197	35	730	38



5-2、1-2月含氮、磷、钾三元素复合肥进出口统计

年份	月份	进口数量	进口美元	出口数量	出口美元
		(吨)	(万美元)	(吨)	(万美元)
2016	1	120	20	97	4
	2	124961	7006	621	87
	总量	125081	7026	718	91



5-3、2016年2月其他钾盐进出口统计数据

2016年2月非肥料用硝酸钾进出口量统计

进口：2016年2月非肥料用硝酸钾进口量为1.195吨，同比减少98.4%；金额总计11122美元，同比下降91%。1～2月累计进口1721.5吨，累计金额2033697美元，进口量同比增加64%。

出口：2016年2月非肥料用硝酸钾出口量为1791.45吨，同比减少22.5%；金额总计1420729美元，同比下降13.7%。1～2月累计出口4507.95吨，累计金额3699379美元，出口量同比减少23.1%。

2016年2月肥料用硝酸钾进出口量统计

进口：无

出口：2016年2月肥料用硝酸钾出口量为100吨，金额总计98120美元。1～2月累计出口100吨，同比减少72.6%。



5-3、2016年2月其他钾盐进出口统计数据

2016年2月钾的碳酸盐进出口量统计

进口：2016年2月钾的碳酸盐进口量120.98吨，同比减少33.0%，当月进口金额137771美元，同比减少34.7%。

出口：2016年2月钾的碳酸盐出口量961.29吨，同比减少27.2%，当月出口金额925629美元，同比下降34.2%。

2016年2月氢氧化钾（苛性钾）进出口量统计

进口：2016年2月氢氧化钾（苛性钾）进口量21.46吨，同比减少82.1%，当月进口金额150019美元，同比减少62.0%。

出口：2016年2月氢氧化钾（苛性钾）出口量3556.0吨，同比增加7.3%，当月出口金额3022754美元，同比减少2.3%。



5-3、2016年2月其他钾盐进出口统计数据

2016年2月钾的磷酸盐进出口量统计

进口：2016年2月钾的磷酸盐进口量9.722吨，同比增加31.4%，当月进口金额106188美元，同比增加49.8%。

出口：2016年2月钾的磷酸盐出口量8388.21吨，同比增加15.3%，当月出口金额8595475美元，同比上升2.1%。

2016年2月氯酸钾（洋硝）进出口量统计

进口：无。

出口：2016年2月氯酸钾（洋硝）出口量1067吨，同比减少47.0%，当月出口金额972476美元，同比下降49.5%。



5-3、2016年2月其他钾盐进出口统计数据

2016年2月高锰酸钾进出口量统计

进口：2016年2月高锰酸钾进口量0.067吨，同比减少59.1%，当月进口金额7239美元。1～2月累计进口0.192吨，同比增长1.6%，累计金额19257美元。

出口：2016年2月高锰酸钾出口量310.35吨，同比减少63.8%，当月出口金额704353万美元，同比减少63.6%。1～2月累计出口1357.65吨，同比减少40.4%，累计金额312.62万美元，同比减少38.5%。

2016年2月氰化钾进出口量统计

进口：无。

出口：无。



欢迎多提宝贵意见！

联系方式：

地址：北京市和平里七区16号楼260室

邮编：100013

责任编辑：周月

编辑：王奇

电话：010-84240356

传真：010-84240321

邮箱：jiayanfeimsc@126.com

网址：www.jiyanjiafei.org

微信平台：[zhongguojiayan](https://www.gzh.com/zhongguojiayan)



扫一扫，欢迎关注！