



# 中国无机盐工业协会钾盐钾肥行业分会

## 钾盐钾肥4月月报

(2016年)



2016年4月30日

版权归钾盐钾肥分会所有 1



# 目 录

## 一、产量统计

- 1、2016年3月产量统计

## 二、市场行情

- 1、钾肥市场4月行情分析
- 2、钾盐市场4月行情分析
- 3、钾肥上、下游市场4月分析
- 4、国际钾肥市场4月行情分析

## 三、后期预测

- 1、钾盐钾肥市场5月预测
- 2、国际钾肥市场5月预测

## 四、价格分析

- 1、钾盐钾肥价格统计

- 2、钾盐钾肥部分重点企业报价

- 3、国际钾肥主要报价

- 4、尿素、磷肥、复合肥报价

- 5、硫酸、硫磺等原料产品报价  
(4月主要报价)

## 五、进出口统计

- 1、钾盐钾肥2016年3月进出口统计
- 2、含钾复合肥2016年3月进出口统计
- 3、其他钾盐产品2016年3月进出口统计数据

## 六、十三五规划（目录）



## 1-1、2016年3月全国钾肥产量统计

国家统计局未发布具体统计数据，本月产量数据无。



## 2-1、钾肥市场2016年4月行情分析

### 1、氯化钾市场行情

4月份氯化钾市场较为稳定。月初部分港口钾肥价格出现小幅拉涨，市场价格有回暖趋势，大颗粒红钾与62%白粉价格均有上调，大颗粒红钾价格较上月暴涨200元，62%白粉上涨约100元，月末稍有下降。本月末国内氯化钾主流报价为1960元/吨，涨跌幅为0.22%。

国产氯化钾价格较为稳定，盐湖集团60晶体第一到站价2080-2100元/吨；青海小厂开工情况仍很糟糕，成本压力下，主流出厂价在1450-1500元/吨左右，继续保持稳定。4月末港口俄白报价1850-1900元/吨，俄红主流报价1900元/吨左右。港口库存持续走低，存量有所减少，但库存总量仍超过往年同期，约在200万吨左右。

**月末最新消息，4月30日盐湖集团上调报价40元。**



## 2-1、钾肥市场2016年4月行情分析

### 2、硫酸钾市场行情

4月硫酸钾市场依旧持弱运行，下游拿货积极性不高，部分厂家下调价格来减缓库存量。曼海姆厂家整体开工率在50%略高，变化也不大。硫酸钾市场曼海姆主流厂50%粉报价维持在2400元/吨，颗粒报价在2550元/吨左右。新疆罗布泊硫酸钾现51%粉最新到站报价在2350元/吨，承兑价格加50元/吨，经销商操盘在2250-3000元/吨。

从整体价格统计来看，4月末硫酸钾参考价为2705.56元/吨，与4月1日2877.78元/吨相比，下降了5.98%。春季需求结束，夏季备肥启动缓慢，对硫酸钾支撑不大。预计短期内硫酸钾市场仍以弱势盘稳为主。



## 2-2、钾盐市场2016年4月行情分析

### 3、硝酸钾市场行情

4月，硝酸钾市场运行平稳，厂家生产增多，开工率提升，但下游市场刚性需求，采购增加缓慢，成交量一般。受终端市场影响，硝酸钾走货并不积极，市场供应无力排放，春耕提振采购市场，但价格报稳居多，调价幅度不大。4月国内工业级硝酸钾主流出厂均价在4200-4300元/吨左右，农业级硝酸钾多在4000元/吨左右，根据采购情况不同报价不同。2016年4月国内硝酸钾月跌幅为0.47%，4300元/吨左右的价格与2015年同期价格相比下跌3.43%，与2014年同期价格相比下跌8.07%。



## 2-2、钾盐市场2016年2-3月行情分析

### 4、碳酸钾市场行情

4月，碳酸钾市场开工减少、刚性走货，价格调整幅度不大，市场运行稳定。厂家装置正常生产，供货充足，受终端需求影响，产品供应无力排放，采购市场动能不足，成交氛围比上月有所升温，开工率提升，询单增多，走货增多，整体市场运行稳定，价格调整幅度不大。

近3个月碳酸钾商品指数走低**3.94**点，4月国内工业轻质碳酸钾主流出厂报价区间在**5600-5800**元/吨，重质碳酸钾在**5300**元/吨左右，根据采购情况不同报价不同。4月下旬全国企业出厂价在**5760**元/吨左右，与2015年同期价格相比下跌**6.49%**，与2014年同期价格相比下跌**14.03%**。



## 2-3、钾肥上、下游市场4月行情分析

### 5、硫酸

4月份硫酸市场行情表现僵持，市场价格难涨难跌，实际成交量有限；河北地区部分厂家硫酸装置停车检修，库存有限，下游需求表现一般，酸价弱势下行；安徽、江苏地区下游采购相对稳定，给予当地酸企一定市场支撑，酸价表现稳定。目前国内主力硫酸厂家装置开工率保持低位运行，库存合理，多以销定产。当前市场硫酸货源供应面充足，供需双方持观望心态，硫酸市场价格横线盘整。4月下旬硫酸市场均价为337元/吨，较去年同期下降13.11%。

### 6、复合肥

4月末春耕备肥基本结束，市场关注点正转向夏季备肥，但经销商提前备肥的积极性不高；复合肥大厂家对东北地区的发货逐渐接近尾声，继而转向中原地区的小麦和玉米用肥，由于粮食价格过低导致农民用肥积极性不高，用肥推迟，使经销商铺货存在难度，采购方面略显谨慎，大多持观望态度。

4月国内华东地区45%硫基复合肥出厂报价在2210元（吨价，下同）左右，山东地区45%硫基2200-2300元，东北地区2200-2300元，安徽地区2200元。





## 2-4、国际钾肥市场4月行情分析

### 7、国际钾肥市场

4月巴西市场需求增加，价格持续稳定，当前指导价为**220-240美元/吨**（到岸价），供应商正在推动以**250美元/吨**的价格销售钾肥。

西北欧地区，自1月份以来价格首次发生变化。随着钾肥采购活动的减少，大颗粒氯化钾和硫酸钾的价格有所下调，从**280-290欧元/吨**（到岸价）下调至**270-290欧元/吨**。经销商库存充足，短期内仍有施肥需求，但采购缓慢。

印度气象部门宣布今年雨季的降雨量将高于往年的平均值，这将使得印度地区**2016-2017年度氯化钾需求有所增加**。相较于两周前**180-200万吨**的钾肥库存量，估计目前印度地区钾肥库存量为**150-180万吨**。新的印度**2015~2016年度钾肥合同价格定在到岸价297美元**，印度内阁委员会同意恢复对化肥补贴，这将有助于印度钾肥需求的回升。

总体而言，国际市场钾肥价格以稳为主，欧美局部价格小跌**5-10美元**左右；大合同谈判仍无实质性消息，还需继续耐心等待。



## 3-1、钾盐钾肥市场2016年5月预测

春耕提振市场情况基本结束，钾肥进入需求淡季。夏季备肥的下游需求尚未启动，加上钾肥港口货源充足，下游采购放缓，市场暂无利好支撑。预计钾肥市场近日仍将承压下行。下游需求市场动能不足无法带动氯化钾价格大幅上涨，预计短期内钾肥市场整体行情仍盘整运行。

4月的氯化钾价格虽涨但支撑不足，预计5月价格会在高位僵持，后期走势视大合同相关消息而定，暂时仍不太看好。

硫酸钾曼海姆行业开工率会呈现小幅下降之势，价格低位维稳的局面也还会持续。硝酸钾短期内价格难以大幅上涨，下行空间仍存。



## 3-2、全球钾肥市场2016年5月预测

约旦加钾重启钾肥生产线：约旦APC公司年产150万吨的Ghor Al Safi钾肥生产装置即将完成设备更新，4月末重新启动，停产期间氯化钾产量损失20万吨。加钾公司位于萨省的Allan钾矿已于4月17日复产，该生产线此前停产4周以降低产量。

加拿大加阳公司日前宣布对美国市场的氯化钾价格每短吨上调15美元，相当于新奥尔良港离岸价193~200美元。部分供应商随加阳公司上调了售价。

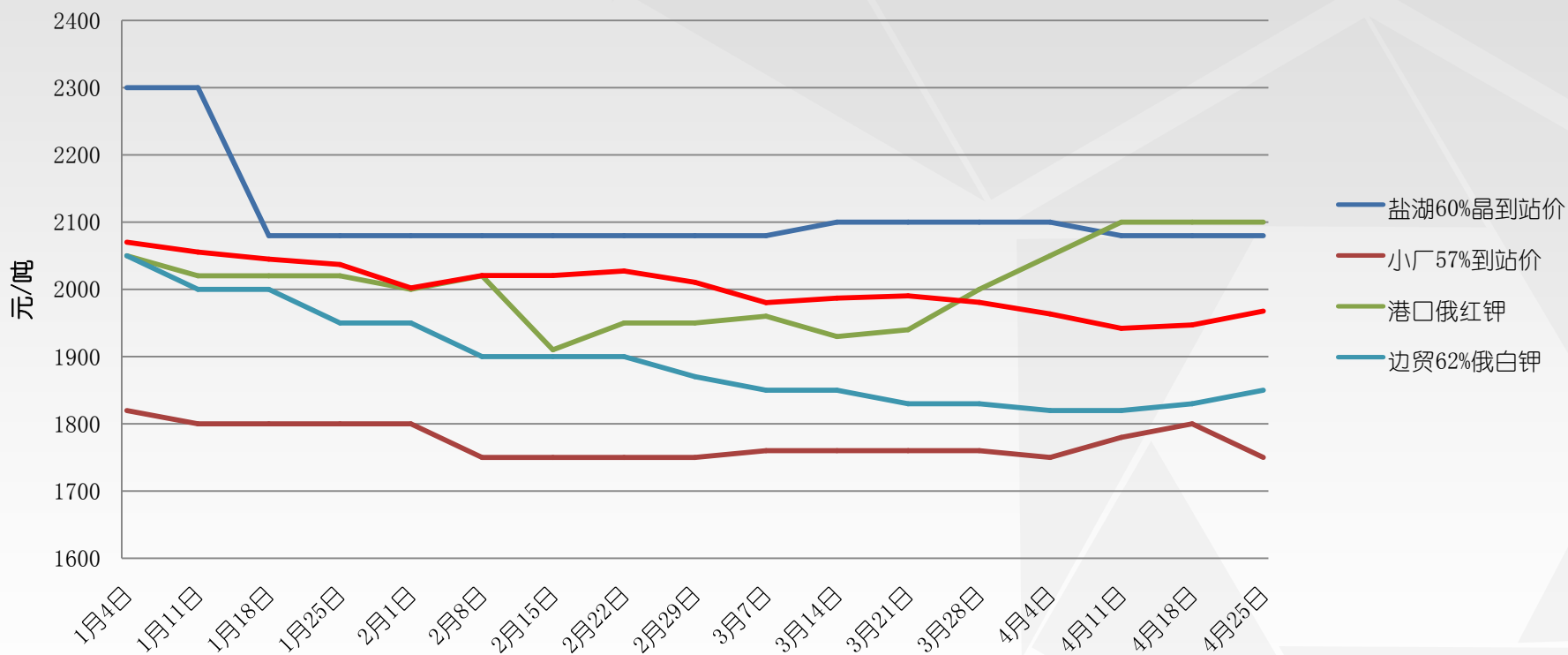
由于中国钾肥大合同谈判未有进展，国际市场关注点转移至其他市场，巴西、东南亚等地区零星采购现象逐渐增多，但整体仍较为平淡。

综合多方面因素，近期国际钾肥市场出现逐步启稳的迹象，整体仍将盘稳为主。



# 4-1、2016年4月氯化钾价格统计

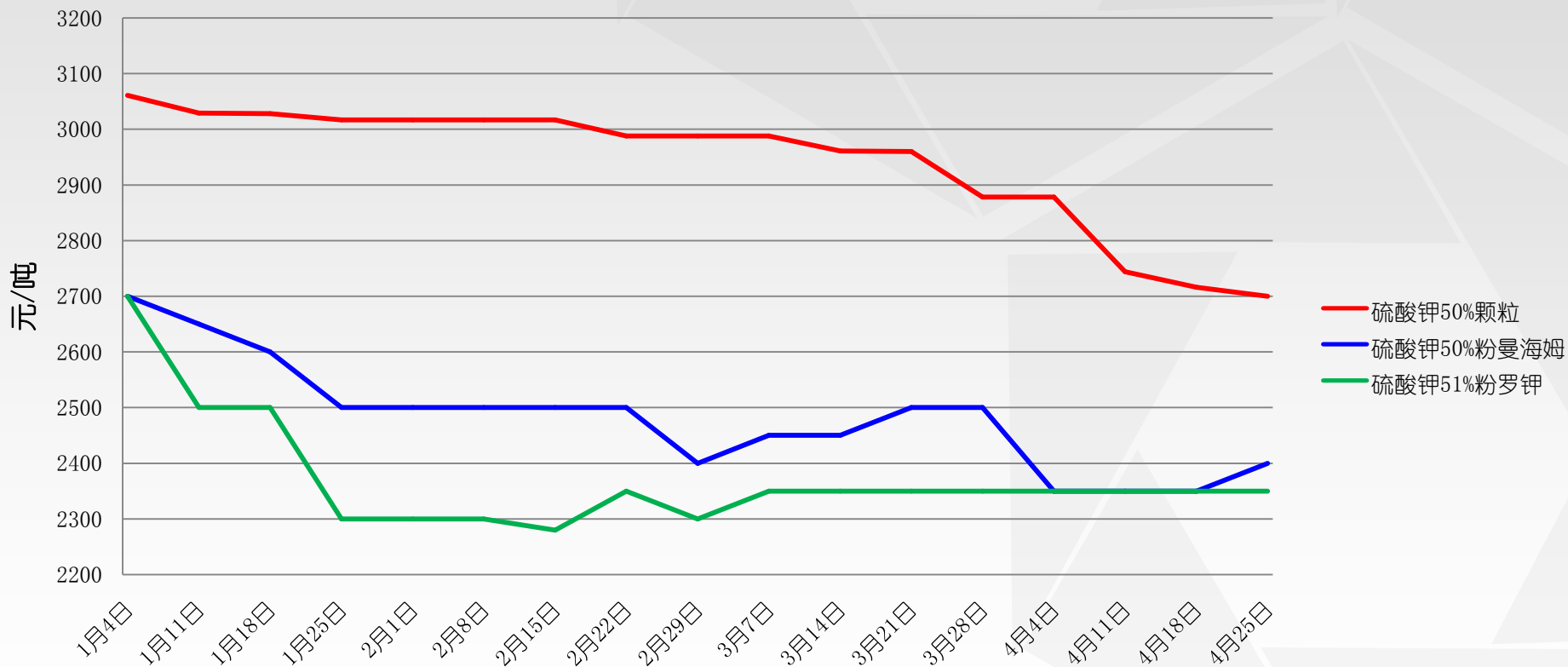
## 2016年1-4月中国氯化钾市场价格走势图





# 4-1、2016年4月硫酸钾价格统计

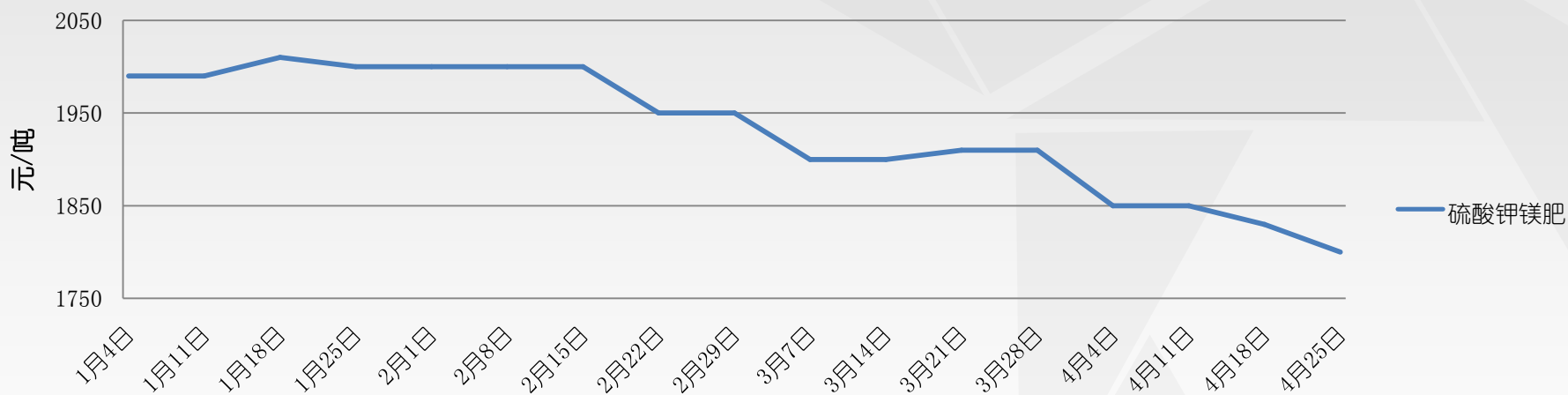
## 2016年1-4月中国硫酸钾市场价格走势图





# 4-1、2016年4月硫酸钾镁价格统计

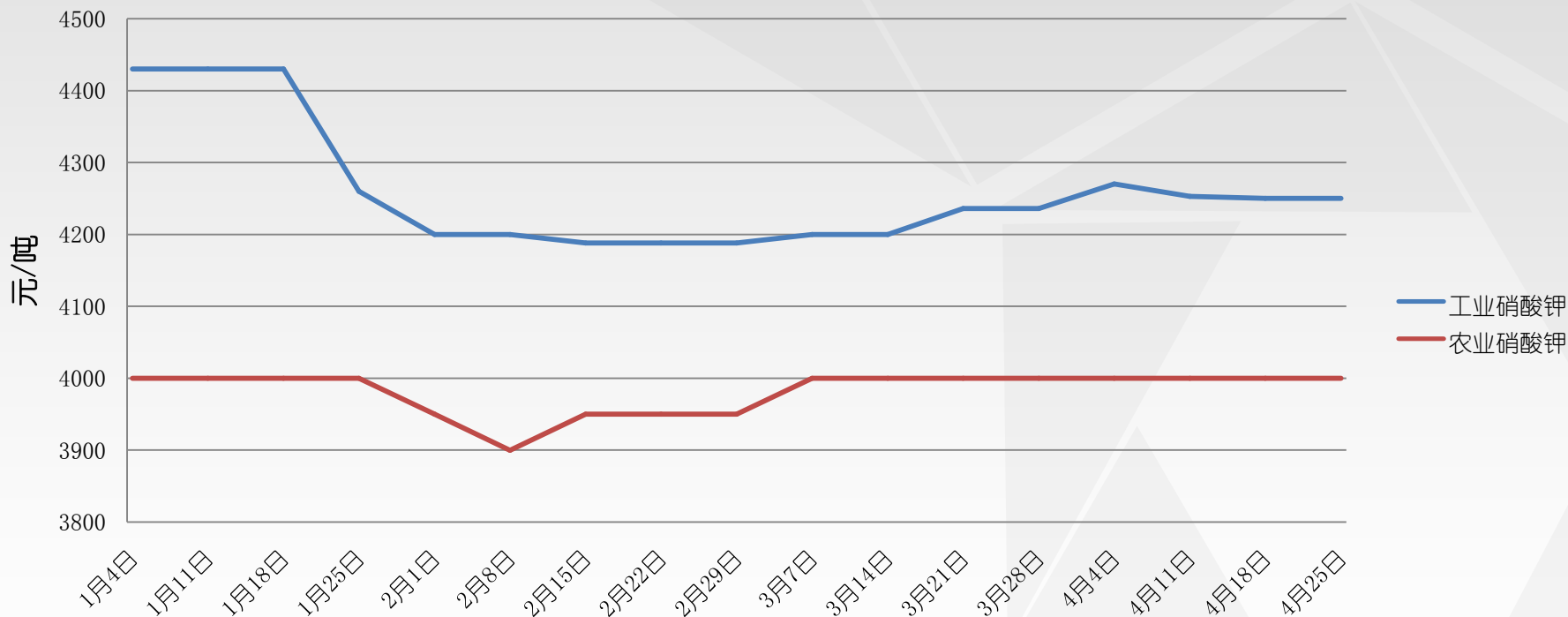
## 2016年1-4月中国硫酸钾镁市场价格走势图





# 4-1、2016年4月硝酸钾价格统计

## 2016年1-4月中国硝酸钾市场价格走势图





## 4-2、2016年4月部分氯化钾企业出厂参考价

企业名称	品质	4月 第一周	4月 第二周	4月 第三周	4月 第四周	备注
盐湖钾肥	60 %晶 白钾	2100	2080	2080	2080	-20
格尔木藏格	60 %晶 白钾	2080	2080	2080	2080	粉晶报价相同
青海香江盐湖	57% 粉	1480	1500	1500	1500	+20 (出厂价)
福建中农	60 %晶 白钾	2020	2020	2020	2020	0
青岛邦力达	60 %晶 白钾	2140	2140	2150	2150	+10
安徽八斗	60 %晶 白钾	2040	2040	2070	2070	+30
连云港连瑞	60 %晶 白钾	2020	2070	2070	2070	+50





## 4-2、2016年4月港口和边贸氯化钾参考价

企业名称	品质 (%)	4月第一周	4月第二周	4月第三周	4月第四周	涨跌
两广地区	港口60%白粉	2020-2050	2050	2050-2080	2050-2080	+80
湖北地区	60%白晶	2050	2050	2050	2050	0
山东地区	62%白粉	2120	2130	2150	2150	+100
东北地区	港口大颗粒	2120	2120	2170	2170	+220
安徽地区	盐湖60%晶	1930	1930	1960	1960	+30
边贸地区	62%俄白	1820	1870	1870	1870	+50
江苏地区	62%俄白粉	2040	2080	2080	2080	+40



## 4-2、2016年4月部分硫酸钾企业出厂参考价

企业名称	品质 (%)	4月第一周	4月第二周	4月第三周	4月第四周	涨跌
河北高桥	50%粒	2550	2550	2550	2550	0
辽宁米高	50%粉	2400	2400	2400	2400	0
和合化工	50%粒	2600	2600	2600	2600	0
国投罗钾	51%粉	2350	2350	2350	2350	0
吉林博达	50%圆粒	2600	2600	2600	2600	0
佛山青上	50%粉	2400	2400	2400	2400	0
河北高盛	50%粉	2300	2300	2300	2300	0
山东青上	50%粉	2250	2300	2300	2300	+50



## 4-2、2016年4月部分硫酸钾镁企业出厂参考价

企业名称	品质 (%)	4月第一周	4月第二周	4月第三周	4月第四周	涨跌
国投罗钾	24%粉	1530	1530	1530	1530	0
国泰盐湖	24%粒	1720	1720	1720	1720	0
格尔木昆宝	24%粒	1900	—	1450 (出厂)	1450 (出厂)	-450
青海联宇	24%粒	1900	1850	1850	1500 (出厂)	-400
高端盐湖	24%粒	2000	1950	1950	1950	-50
中航资源	24%粒	1800	1800	1800	1800	0
烟台农科	40%粒	3400	—	—	—	0
陕西农科	24%粒	2000	—	—	—	0



## 4-2、2016年4月部分硝酸钾企业出厂参考价

企业名称	用途	4月第一周	4月第二周	4月第三周	4月第四周	涨跌
文通集团	农业	4000	4000	4000	4000	0
文通集团	工业	4260	4280	4280	4280	+20
四川农科	工业	4000	4000	4000	4000	0
盐湖文通	农业	3600	3600	3600	3600	0
文水振丰	农业	4100	4100	4100	4100	0
文水振丰	工业	4200	4200	4200	4200	0
鼎盛化工	农业	4050	4050	4050	4050	0
鼎盛化工	工业	4200	4200	4200	4200	0
山西明星	工业	4300	4300	4300	4300	0
鑫玉峰	农业	3800	3800	3800	3800	0



## 4-2、2016年4月部分碳酸钾企业出厂参考价

企业名称	类型	4月第一周	4月第二周	4月第三周	4月第四周	涨跌
文通集团	出厂价	5100	5000	5000	5000	-100
鲁南化工	出厂价	5800	5800	6000	6000	+200
文水振丰	出厂价	5800	5800	5800	5800	0
并盛化工	出厂价	5600	5600	5600	5600	0
鑫玉峰	出厂价	5900	5900	5900	5900	0
山东丰仓化工	经销价	6050	6050	5850	5850	-200
凯利达	经销价	5900	5900	5900	5900	0



## 4-2、2016年4月部分磷酸二氢钾企业出厂参考价

企业名称	类型	4月第一周	4月第二周	4月第三周	4月第四周	涨跌
什邡川西兴达	出厂价	---	---	6500	6500	0
华蓉科技	出厂价	5900	5900	5900	6000	+100
四川蜀灿	出厂价	5800	5800	5800	5800	0
四川汇量行	出厂价	5700	5700	5700	5700	0
什邡胜丰	出厂价	5800	5800	5800	5800	0
安达农森	出厂价	5750	5750	5750	5750	0
什邡易达化工	出厂价	5900	5900	5900	5900	0



## 4-3、2016年4月国际钾肥价格参考

产品	地区	第一周	第二周	第三周	第四周
氯化钾 散装 离岸 (指导价) 美元/吨	温哥华 – 标准	225-315	225-315	220-315	220-315
	温哥华 – 大颗粒	206-275	206-275	206-275	206-275
	美国中西部 – 大颗粒	230-240	230-235	225-230	225-240
	约旦/以色列 – 标准	220-321	220-321	220-321	215-320
	波罗的海 – 标准	216-307	216-307	216-307	210-305
	波罗的海 – 大颗粒	200-278	220-278	220-278	220-275
氯化钾 散装 到岸价 美元/吨	巴西 – 大颗粒	220-240	220-240	220-240	220-240
	中国 – 标准	315-315	315-315	315-315	315-315
	中/俄边贸交易价-标准 (指导价)	300-305	300-305	300-305	300-305
	印度 – 标准	332-332	332-332	332-332	332-332
	东南亚 - 标准	240-280	240-280	240-280	235-280
	西北欧-大颗粒(欧元 /吨 含保费)	280-290	280-290	270-290	270-290
硫酸钾 散装 FCA	西北欧 标准 (欧元/ 吨 指导价)	480-510	480-510	480-500	480-500



## 4-3、2016年4月国际钾肥海运费参考

产品/路线	驳船尺寸	装/卸载率	第一周	第二周	第三周	第四周
温哥华-印度	4.5-5.0万吨	10000c/5000x	17-19	18-20	18-20	19-21
温哥华-中国	5.0-6.0万吨	12000c/10000c	11-13	11-13	11-13	11-13
温哥华-东南亚	3.0-4.0万吨	12000c/10000c	12-14	12-14	12-14	12-14
温哥华-巴西	4.0-5.0万吨	12000c/10000c	12-14	12-14	14-16	14-16
波罗的海-印度西海岸	3.5-4.5万吨	8000c/10000c	25-27	26-28	26-28	28-30
波罗的海-中国	5.0-6.0万吨	8000c/6000c	16-18	16-18	16-18	16-18
波罗的海-东南亚	3.0-3.5万吨	8000c/3000x	25-27	25-27	25-27	25-27
波罗的海-巴西	2.5-3.0万吨	8000c/5000c	18-20	19-21	20-22	21-23
红海-中国	5.0-5.5万吨	8000x/5000x	9-11	9-11	9-11	10-12
红海-印度西海岸	1.5-2.5万吨	8000x/6000x	10-12	10-12	10-12	10-12
红海-东南亚	2.5-3.0万吨	8000x/1500x	18-20	18-20	18-20	19-21
以色列阿什杜德港-巴西	3.0-3.5万吨	6000x/5000c	11-13	12-14	13-15	14-16





## 4-4、部分企业尿素出厂参考价

### 尿素

4月第一周			4月第二周			4月第三周			4月第四周		
华鲁恒升	山西兰花	辽宁华锦	华鲁恒升	山西兰花	辽宁华锦	华鲁恒升	山西兰花	辽宁华锦	华鲁恒升	山西兰花	辽宁华锦
1380	1280	1400	1350	1280	1420	1380	1280	1420	1340	1280	1420
山东鲁西	安徽昊源	心连心	山东鲁西	安徽昊源	心连心	山东鲁西	安徽昊源	心连心	山东鲁西	安徽昊源	心连心
1408	1380	1410	1368	1380	1390	1378	1380	1400	1348	1400	1380
四川美丰	广西柳化	海南富岛	四川美丰	广西柳化	海南富岛	四川美丰	广西柳化	海南富岛	四川美丰	广西柳化	海南富岛
1540	1470	1450	1520	1470	1420	1520	1470	1420	1520	1450	1400
华北	华东	华南	华北	华东	华南	华北	华东	华南	华北	华东	华南
1300-1370	1350-1500	1500-1600	1300-1370	1350-1500	1500-1600	1300-1350	1350-1500	1500-1600	1280-1340	1340-1480	1450-1550



## 4-4、部分企业磷酸一铵出厂参考价

### 磷酸一铵（55%，粉状）

4月第一周			4月第二周			4月第三周			4月第四周		
安徽六国	湖北宜化	贵州开磷	安徽六国	湖北宜化	贵州开磷	安徽六国	湖北宜化	贵州开磷	安徽六国	湖北宜化	贵州开磷
1800	1750	2100	1800	1750	2100	1800	1750	2100	1800	1750	2100
广西鹿寨	重庆双赢	中化涪陵	广西鹿寨	重庆双赢	中化涪陵	广西鹿寨	重庆双赢	中化涪陵	广西鹿寨	重庆双赢	中化涪陵
自用	1750	2100	自用	1750	2100	自用	1750	2100	自用	1750	2100
眉山广益	万洋肥业	司尔特	眉山广益	万洋肥业	司尔特	眉山广益	万洋肥业	司尔特	眉山广益	万洋肥业	司尔特
2100	2150	2000	2100	2150	2000	2100	2150	2000	2100	2150	2000
华北	华东	华南	华北	华东	华南	华北	华东	华南	华北	华东	华南
1850	1900	1850	1850	1900	1850	1850	1900	1850	1850	1900	1850



## 4-4、部分企业磷酸二铵出厂参考价

### 磷酸二铵（64%）

4月第一周			4月第二周			4月第三周			4月第四周		
贵州开磷	云天化	云南云峰	贵州开磷	云天化	云南云峰	贵州开磷	云天化	云南云峰	贵州开磷	云天化	云南云峰
2780	2430	2430	2780	2430	2430	2650	2350	2350	2650	2350	2350
三环美盛	六国化工	贵州瓮福	三环美盛	六国化工	贵州瓮福	三环美盛	六国化工	贵州瓮福	三环美盛	六国化工	贵州瓮福
2700	2550	2900	2580	2300	2580	2650	2300	2550	2580	2300	2580
湖北宜化	大峪口	威海恒邦	湖北宜化	大峪口	威海恒邦	湖北宜化	大峪口	威海恒邦	湖北宜化	大峪口	威海恒邦
2800	2800	2600	2800	2600	2600	2800	2600	2600	2800	2600	2600
华北	华东	华南	华北	华东	华南	华北	华东	华南	华北	华东	华南
2650	2650	2650	2650	2650	2650	2650	2650	2600	2650	2650	2600



## 4-4、部分企业复合肥出厂参考价（氯基）

### 复合肥（45%，氯基）

4月第一周			4月第二周			4月第三周			4月第四周		
河南财鑫	施可丰	湖北新洋丰	河南财鑫	施可丰	湖北新洋丰	河南财鑫	施可丰	湖北新洋丰	河南财鑫	施可丰	湖北新洋丰
1900	2060	1940	1900	2000	1940	1900	1900	1890	1900	1900	1950
红日阿康	江苏中东	合肥四方	红日阿康	江苏中东	合肥四方	红日阿康	江苏中东	合肥四方	红日阿康	江苏中东	合肥四方
2200-2250	1850	1800	2220	1850	1850	2200	1950	2000	2200	1950	2000
三方化工	八一六华泰	中原大化	三方化工	八一六华泰	中原大化	三方化工	八一六华泰	中原大化	三方化工	八一六华泰	中原大化
1910	1750	1950	1910	1750	1950	1910	1750	1950	1910	1750	1950
华北	华东	中南	华北	华东	中南	华北	华东	中南	华北	华东	中南
2400	2400	2500	2400	2400	2500	2400	2400	2500	2400	2400	2500



## 4-4、部分企业复合肥出厂参考价（硫基）

### 复合肥（45%，硫基）

4月第一周			4月第二周			4月第三周			4月第四周		
红日阿康	三方化工	湖北新洋丰	红日阿康	三方化工	湖北新洋丰	红日阿康	三方化工	湖北新洋丰	红日阿康	三方化工	湖北新洋丰
2600	2180	2250	2600	2180	2250	2600	2180	2250	2600	2260	2250
河北中阿	江苏龙腾	深圳芭田	河北中阿	江苏龙腾	深圳芭田	河北中阿	江苏龙腾	深圳芭田	河北中阿	江苏龙腾	深圳芭田
/	2250	3000	/	2250	3000	/	2250	3000	/	2250	3000
金正大	华鲁恒升	淄博博丰	金正大	华鲁恒升	淄博博丰	金正大	华鲁恒升	淄博博丰	金正大	华鲁恒升	淄博博丰
2380	2800	2150	2380	2800	2150	2380	2800	2150	2380	2800	2150
华北	华东	中南	华北	华东	中南	华北	华东	中南	华北	华东	中南
2650	2700	2750	2650	2700	2750	2650	2700	2750	2650	2700	2750



## 4-5、部分企业硫酸出厂参考价

### 硫酸（98%）

4月第一周			4月第二周			4月第三周			4月第四周		
山东淄博博丰	韶关冶炼厂	邢台恒源化工	山东淄博博丰	韶关冶炼厂	邢台恒源化工	山东淄博博丰	韶关冶炼厂	邢台恒源化工	山东淄博博丰	韶关冶炼厂	邢台恒源化工
350	150	300	350	150	300	350	150	300	350	150	300
湖南株洲冶炼	辽宁葫芦岛	广西柳州	湖南株洲冶炼	辽宁葫芦岛	广西柳州	湖南株洲冶炼	辽宁葫芦岛	广西柳州	湖南株洲冶炼	辽宁葫芦岛	广西柳州
220	260	220	220	260	220	220	260	220	220	260	220
源飞伟业	南京润华	渤海化工	源飞伟业	南京润华	渤海化工	源飞伟业	南京润华	渤海化工	源飞伟业	南京润华	渤海化工
350	380	350	350	380	350	350	380	350	360	390	350
华东	华南	华北	华东	华南	华北	华东	华南	华北	华东	华南	华北
180-350	150-220	200-300	180-350	150-220	200-300	180-350	150-220	200-300	180-350	150-220	250-300



# 4-5、部分企业硫磺出厂参考价

## 硫磺（工业一级）

4月第一周			4月第二周			4月第三周			4月第四周		
天津石化	海南炼化	武汉石化	天津石化	海南炼化	武汉石化	天津石化	海南炼化	武汉石化	天津石化	海南炼化	武汉石化
700	620	760	700	620	760	700	620	730	700	620	730
广州石化	上海金山	扬子石化	广州石化	上海金山	扬子石化	广州石化	上海金山	扬子石化	广州石化	上海金山	扬子石化
750	700	730	750	700	730	730	700	750	730	700	750
齐鲁石化	福建炼化	燕山石化	齐鲁石化	福建炼化	燕山石化	齐鲁石化	福建炼化	燕山石化	齐鲁石化	福建炼化	燕山石化
730	650	700	800	650	700	800	650	700	800	650	700
华北	华南	华东	华北	华南	华东	华北	华南	华东	华北	华南	华东
905	1000	1050	905	1000	1050	905	1000	1050	905	1000	1050



## 5-1、2016年3月份钾肥进出口统计数据

**进口方面**，根据中国海关月度统计数据，2016年1-3月份各种肥料共进口**237.4**万吨（实物量）；其中，钾肥**196.8**万吨、复合肥**38.9**万吨、氮肥**1.4**万吨、磷肥**0.3**万吨。1-3月份化肥进口与2015年同期相比减少了**0.5%**，其中钾肥减少了**2.8%**。

**出口方面**，2016年1-3月份各种肥料共出口**601.5**万吨；其中，氮肥出口**452**万吨、磷肥出口**36.7**万吨、钾肥出口**7.1**万吨、复合肥**105.8**万吨。1-3月份化肥出口与2015年同期相比下降了**29.3%**，氮肥下降了**27.0%**，钾肥下降**36.6%**。





## 5-1、2016年3月份中国肥料进出口统计数据

	产品(类别)名称	3月		同比±%	
		数量	金额	数量	金额
进口 (实物量)	化肥	<b>64.45</b>	<b>22095.6</b>	<b>-15.7</b>	<b>-19.3</b>
	氮肥	0.4	172	82.6	68.3
	磷肥	0.2	61.2	3669.9	180.6
	<b>钾肥</b>	<b>52.3</b>	<b>14959</b>	<b>-18.8</b>	<b>-26.2</b>
	复合肥	12.6	6903.3	-3.4	-1.3
	氯化钾	51.27	14701	-19.5	-26.4
	硫酸钾	0.32	124	-3.2	-37.3
	出口 (实物量)	化肥	<b>220.1</b>	<b>52495</b>	<b>-29.8</b>
氮肥		149.2	28415	-27.1	-43.7
磷肥		17.4	3723	-35.6	-42.8
<b>钾肥</b>		<b>2.4</b>	<b>899</b>	<b>-58.2</b>	<b>-59.4</b>
复合肥		51.1	19458	-32.9	-39.9
氯化钾		1.94	646	-62.0	-64.2
硫酸钾		0.41	224	-30.2	-42.8



## 5-1、2016年3月中国氯化钾进出口统计数据

年份	月份	进口数量	进口美元	出口数量	出口美元
		(吨)	(万美元)	(吨)	(万美元)
2016	1	972307	30615	23428	868
	2	451814	13703	18956	660
	3	512668	14701	19447	646
	总量	1936790	59019	61832	2173



## 5-1、2016年3月中国硫酸钾进出口统计数据

年份	月份	进口数量	进口美元	出口数量	出口美元
		(吨)	(万美元)	(吨)	(万美元)
2016	1	6130	317	911	52
	2	350	9	2580	146
	3	3244	124	4102	224
	总量	9724	450	7593	422



# 5-1、2016年3月中国非肥料用硝酸钾进出口统计数据

年份	月份	进口数量	进口美元	出口数量	出口美元
		(吨)	(万美元)	(吨)	(万美元)
2016	1	1720	202	2717	228
	2	1	1	1791	142
	3	33	12	3416	260
	总量	1755	215	7924	630



## 5-2、2016年3月含磷、钾两元素复合肥进出口统计

年份	月份	进口数量	进口美元	出口数量	出口美元
		(吨)	(万美元)	(吨)	(万美元)
2016	1	77	15	633	34
	2	120	20	97	4
	3	111	19	538	26
	总量	308	54	1268	64



## 5-2、3月含氮、磷、钾三元素复合肥进出口统计

年份	月份	进口数量	进口美元	出口数量	出口美元
		(吨)	(万美元)	(吨)	(万美元)
2016	1	120	20	97	4
	2	124961	7006	621	87
	3	100180	5803	1104	34
	总量	326069	17682	2012	138



## 5-3、2016年3月其他钾盐进出口统计数据

### 2016年3月非肥料用硝酸钾进出口量统计

进口：2016年3月非肥料用硝酸钾进口量为33.26吨，同比增加95.1%；金额总计11512美元，同比增加119.8%。1～3月累计进口1754.7吨，累计金额2148817美元，进口量同比增加1.2%。

出口：2016年3月非肥料用硝酸钾出口量为3416.3吨，同比减少147.1%；金额总计2601967美元，同比下降13.7%。1～3月累计出口7924.2吨，累计金额6301346美元，出口量同比增加9.4%。

### 2016年3月肥料用硝酸钾进出口量统计

进口：无

出口：2016年3月肥料用硝酸钾出口量为80吨，金额总计79336美元。1～3月累计出口180吨，同比减少53.3%。



## 5-3、2016年3月其他钾盐进出口统计数据

### 2016年3月钾的碳酸盐进出口量统计

进口：2016年3月钾的碳酸盐进口量179.1吨，同比减少48.4%，当月进口金额220254美元，同比减少43.6%。1～3月累计进口486.5吨，累计金额553240美元，进口量同比减少25.4%。

出口：2016年3月钾的碳酸盐出口量1038.3吨，同比增加18.8%，当月出口金额977927美元，同比增加3.5%。1～3月累计出口1754.7吨，累计金额2930098美元，出口量同比减少17.9%。

### 2016年3月氢氧化钾（苛性钾）进出口量统计

进口：2016年3月氢氧化钾（苛性钾）进口量204.1吨，同比增加49.9%，当月进口金额448352美元，同比增加16.1%。

出口：2016年3月氢氧化钾（苛性钾）出口量5472.9吨，同比增加13.6%，当月出口金额3792753美元，同比增加0.6%。





## 5-3、2016年2月其他钾盐进出口统计数据

### 2016年3月钾的磷酸盐进出口量统计

进口：2016年3月钾的磷酸盐进口量297.6吨，同比减少37.4%，当月进口金额468579美元，同比减少48.2%。1～3月累计进口317.4吨，累计金额673966美元，进口量同比减少51.7%。

出口：2016年3月钾的磷酸盐出口量9834.0吨，同比减少0.6%，当月出口金额9946671美元，同比减少11.7%。1～3月累计出口28449.2吨，累计金额29020880美元，出口量同比增加11.2%。

### 2016年3月氯酸钾（洋硝）进出口量统计

进口：无。

出口：2016年3月氯酸钾（洋硝）出口量2322吨，同比增加29.2%，当月出口金额2132846美元，同比增加23.2%。



## 5-3、2016年3月其他钾盐进出口统计数据

### 2016年3月高锰酸钾进出口量统计

进口：2016年3月高锰酸钾进口量0.012吨，当月进口金额400美元。1～3月累计进口0.204吨，同比增长7.9%，累计金额19657美元。

出口：2016年3月高锰酸钾出口量879.4吨，同比减少14.0%，当月出口金额1965081美元，同比减少13.0%。1～3月累计出口2237.0吨，同比减少32.2%，累计金额5091354美元，同比减少30.7%。

### 2016年3月氰化钾进出口量统计

进口：2016年3月氰化钾进口量164.5吨，同比增加214.2%，当月进口金额730550美元，同比增加204.8%。1～3月累计进口486.5吨，累计金额553240美元，进口量同比减少25.4%。

出口：2016年3月氰化钾出口量8吨，当月出口金额34488美元。1～3月累计进口10.5吨，累计金额45991美元。



# 中国钾肥工业“十三五”发展规划（2016~2020年） 正式发布

## 目录

- 1 / “十二五”钾肥行业发展回顾
- 2 / “十三五”行业发展预测及影响因素分析
- 3 / “十三五”发展的指导思想、规划目标和主要任务
- 4 / 政策措施与建议



# 主要内容

## 一、“十二五”钾肥行业发展回顾

### (一) 行业发展现状

- 1、产能产量大幅提高，表观消费量稳步增长
- 2、行业集中度不断提高
- 3、进出口保持稳定
- 4、境外开发力度不断加大

### (二) 主要成就

- 1、资源勘探取得新发现
- 2、资源开采水平大幅度提高
- 3、资源综合利用取得新成果
- 4、产品结构进一步改善
- 5、产业布局更趋合理
- 6、钾肥进口拥有了更多话语权

### (三) 存在的主要问题

- 1、钾资源短缺是制约我国钾肥行业发展的主要因素
- 2、政策扶持力度减弱，企业经营遇到困难
- 3、钾肥需求量数据不精准，施用认知度不足
- 4、部分加工型产品产能过剩，不同品种发展差异较大
- 5、境外钾肥资源开发投资大、周期长
- 6、固体钾盐开采技术不完善、开采装备研发滞后

## 二、“十三五”行业发展预测及影响因素分析

- (一) 钾肥产能产量将进一步增长
- (二) 产业集聚、产品多元化将成为行业的发展趋势
- (三) 我国农业结构对钾肥需求仍将呈增长态势
- (四) 我国钾肥行业发展面临的挑战

## 三、“十三五”发展的指导思想、规划目标和主要任务

### (一) 指导思想

### (二) 规划目标

- 1、总量目标
- 2、企业结构目标
- 3、技术目标
- 4、综合发展目标

### (三) 主要任务

- 1、多方举措加大钾资源勘探力度
- 2、支持国内企业走出去开发利用境外钾资源
- 3、合理规划产能，实现可持续发展
- 4、进一步提高产业集中度，优化资源配置
- 5、实施创新驱动发展战略，大力发展循环经济
- 6、优化钾肥品种结构，走差异化道路
- 7、完善行业标准体系
- 8、积极推进两化深度融合
- 9、加强农化服务，走产需直接对接发展模式

## 四、政策措施与建议

- (一) 加强统筹规划，减少税负对行业影响
- (二) 正视可溶性钾资源制约
- (三) 建立稳定的钾肥进出口体系
- (四) 加快提升科技和管理创新能力
- (五) 借力“一带一路”战略，拓展国内国际两个市场
- (六) 大力引进和培养人才
- (七) 充分发挥行业协会作用，引导行业健康发展



# 欢迎多提宝贵意见！

## 联系方式：

地址：北京市和平里七区16号楼260室

邮编：100013

责任编辑：周月

编辑：王奇

电话：010-84240356

传真：010-84240321

邮箱：[jiayanfeimsc@126.com](mailto:jiayanfeimsc@126.com)

网址：[www.jiyanjiafei.org](http://www.jiyanjiafei.org)

微信平台：[zhongguojiayan](https://www.wechat.com/qrcode?qr_code=zhongguojiayan)



扫一扫，欢迎关注！