



# 中国无机盐工业协会钾盐钾肥行业分会

## 钾盐钾肥5月月报

(2016年)



2016年5月31日

版权归钾盐钾肥分会所有 1



# 目 录

## 一、产量统计

- 1、2016年5月产量统计

## 二、市场行情

- 1、钾肥市场5月行情分析
- 2、钾盐市场5月行情分析
- 3、钾肥上、下游市场5月分析
- 4、国际钾肥市场5月行情分析

## 三、后期预测

- 1、钾盐钾肥市场6月预测
- 2、国际钾肥市场6月预测

## 四、价格分析

- 1、钾盐钾肥价格统计

- 2、钾盐钾肥部分重点企业报价

- 3、国际钾肥主要报价

- 4、尿素、磷肥、复合肥报价

- 5、硫酸、硫磺等原料产品报价  
(5月主要报价)

## 五、进出口统计

- 1、钾盐钾肥2016年4月进出口统计
- 2、含钾复合肥2016年4月进出口统计
- 3、其他钾盐产品2016年4月进出口统计数据

## 六、钾肥港口库存统计



## 1-1、2016年5月全国钾肥产量统计

国家统计局未发布具体统计数据，本月产量数据无。



## 2-1、钾肥市场2016年5月行情分析

### 1、氯化钾市场行情

5月份钾肥市场走货较为缓慢，春季用肥结束后需求支撑不足，导致成交冷淡，在市场暂无利好环境下，经销商报价依然较为坚挺，由于成交量较少，厂家多有拿货政策。本月初国内氯化钾主流报价为1968元/吨，月末主流报价为1986元/吨，涨幅为0.92%。进入夏季后，下游复合肥厂家多生产高氮肥，对钾肥原料的需求量逐渐减少，钾肥市场仍处于供过于求局面。

国产氯化钾价格较为稳定，盐湖集团基准产品60%氯化钾到站价2120元/吨；青海小厂主流出厂价在1450-1500元/吨，到站报价在1750元/吨左右。边贸地区62%俄白晶价格有所下滑，现报价在1750-1780元/吨。港口氯化钾62%俄白粉主流报价在2100-2120元/吨，俄红价格在1830元/吨左右，可议价。



## 2-1、钾肥市场2016年5月行情分析

### 2、硫酸钾市场行情

近几个月来，硫酸钾市场走势一直比较平稳，价格低位运行。由于春季用肥结束，下游硫基复合肥需求冷淡，5月企业开工率小幅下降，市场供量过剩情况得以缓解，硫酸钾市场价格总体稳中有升。国投罗钾价格平稳，并未因资源税的改革进行调整，实际成交价格在2250-2300元/吨。曼海姆高价略有下调，50%粉主流报价在2300-2400元/吨；水溶肥近期需求较好，曼海姆工厂多生产52%粉，主流报价在2450-2600元/吨。

从整体价格统计来看，5月末硫酸钾参考价为2755元/吨，与5月初2705元/吨相比，上涨了1.85%。目前钾肥市场不温不火，厂家也大多维持前期报价，预计短期内硫酸钾市场仍不会有大的变动。

硫酸钾价格难以上涨，主要受到两个因素制约：一是产能过大；二是氯化钾价格上涨阻力大。但硫酸钾价格也难以进一步下跌，主要原因有两点：一是市场有一定需求，对价格形成支撑。二是曼海姆法硫酸钾厂家自我调节能力较强。



## 2-2、钾盐市场2016年5月行情分析

### 3、硝酸钾市场行情

5月，目前国内硝酸钾企业多正常生产，但开工率一般，库存仍存，供应充足。近3个月硝酸钾商品指数上涨0.5点。下游询单稀疏，刚性需求为主，成交氛围冷清，商家根据市场酌情定价。整体市场运行疲乏，采购动能不足无力带动硝酸钾价格大幅上涨，价格低位盘整，调价幅度不大。

5月硝酸钾市场以盘整运行为主，受终端需求市场影响，价格上涨乏力，加之原料氯化钾行情不温不火，成本支撑一般。国内工业级硝酸钾主流出厂均价在4200-4300元/吨左右，农业级硝酸钾多在4000元/吨左右，根据采购情况不同报价不同。2016年5月国内流工业级硝酸钾出厂均价维持在4230元/吨左右，与2015年同期价格相比下跌3.31%，与2014年同期价格相比下跌7.12%。



## 2-2、钾盐市场2016年5月行情分析

### 4、碳酸钾市场行情

5月，目前碳酸钾厂家多正常生产，少数企业停工检修，市场供货充足，开工率有所提升，询单增多，成交量提升。但整体采购热情略显疲乏，需求动能不足无法带动碳酸钾价格大幅上涨，库存仍存，报价盘整。

近3个月碳酸钾商品指数走低0.07点，5月国内工业轻质碳酸钾主流出厂报价区间在5600-5800元/吨，重质碳酸钾在5300元/吨左右，根据采购情况不同报价不同。5月下旬全国企业出厂价在5760元/吨左右，与2015年同期价格相比下跌6.56%，与2014年同期价格相比下跌13.57%。



## 2-3、钾肥上、下游市场5月行情分析

### 5、硫酸

5月国内硫酸市场行情整体偏弱运行，各地区酸价低位徘徊，反弹无力，国内主力厂家硫酸生产装置整体开工率在60%左右，市场货源充足，但下游采购需求表现清淡，市场走货情况表现一般。当前硫酸市场价格连续震荡下行，消息面缺乏利好因素，短期内难现反弹行情。河北主流出厂价格在220-280元/吨；山东成交价格在360-420元/吨；安徽、江苏地区在280-320元/吨。5月下旬国内硫酸企业平均报价326元/吨，目前价格较去年同期下降14.28%。

### 6、复合肥

5月春季用肥需求结束，夏季备肥启动，复合肥销售中心从东北地区转换到中原地区，厂家装置大多生产高氮肥和氯基肥，硫基肥需求略有下降。5月底夏季备肥进入中后期阶段，复合肥走货量持续下降，对此厂家报价持稳有相应的提货政策，但效果甚微。复合肥企业的整体开工率下降至5成左右，库存则在8成左右。江苏市场较为疲软，黑龙江、山东地区部分企业停产检修。

5月末45%硫基复合肥出厂报价在2200-2300元/吨左右，45%氯基复合肥出厂报价在1850-2050元，玉米肥28-6-6和30-5-5报价在1600元/吨左右。





## 2-4、国际钾肥市场5月行情分析

### 7、国际钾肥市场

5月巴西钾肥到岸价稳定在220-230美元，1-4月钾肥进口量同比上涨24%，令巴西国内钾肥库存尚可，新一轮采购启动预计在10月初，之前买家采购积极性不高。

西北欧地区，在法国和比荷卢市场，颗粒氯化钾到岸价继续下滑5-10欧元至250-260欧元。国内库存充足，目前季节需求清淡。且受汇率影响，卖家更愿意出售至美元成交的市场。

印度尼西亚和马来西亚市场仍然低迷，供应商之间的激烈竞争使标准氯化钾到岸价降为240美元。

越南和泰国市场达成临时合同价格，标准氯化钾到岸报价定为每吨265美元，大颗粒氯化钾到岸价每吨280~285美元。

总体而言，国际钾肥市场整体成交清淡，供货商报价继下滑。全球钾肥供应过剩现象加重，由于主要需求国大单采购减少，商家变现心理增强，以致于出现低价占领市场的心理。中国钾肥大单价格尚未敲定，全球市场陷入观望期。在缺少价格指引的情况下，成交多以低价走货为主。



## 3-1、钾盐钾肥市场2016年6月预测

临近6月份，化肥市场依然维持弱势运行。种植结构的调整使得农民不知所措，不知道该种植什么作物，这也直接影响了化肥用量，导致了化肥市场启动缓慢，在一定程度上可能会影响化肥市场的整体走势。

夏季备肥主要集中在河北、山东等地，这些地区距离港口较近，对于进口钾肥的竞争更加激烈。

另一方面，由于中国大合同谈判的延迟，复合肥买家在采购上也犹豫不定。中国大合同看跌，使得本就疲弱的淡季需求更难以释放，预计短期内钾肥价格将有可能继续小幅回落。

6月国投罗钾将开始停产检修三个月，预计青海地区资源型硫酸钾开工率稍有提高，曼海姆行业开工率预计依旧在50%左右。氯化钾开工情况也不佳，只有盐湖钾肥等大厂正常生产，小厂多处停产状态。硝酸钾短期内价格持稳报价为主，调价幅度不大，市场强度回暖仍需时日，长期市场仍需观望。



## 3-2、全球钾肥市场2016年6月预测

本周，每年一度的IFA会议于5月底在莫斯科举行，与此同时，2016年度大合同谈判已经正式启动，国际供应商有意愿以250美元/吨的到岸价向我国供应氯化钾，目前双方谈判仍在进行中。

由于国内钾肥库存依然很高，所以业内人士分析，此次会议不会马上达成合同。有关人士认为，2016年中国钾肥进口大合同价格将会锁定在200-220美元/吨左右，较前期预测值下滑20美元/吨，与2005-2006年度合同价格基本吻合。

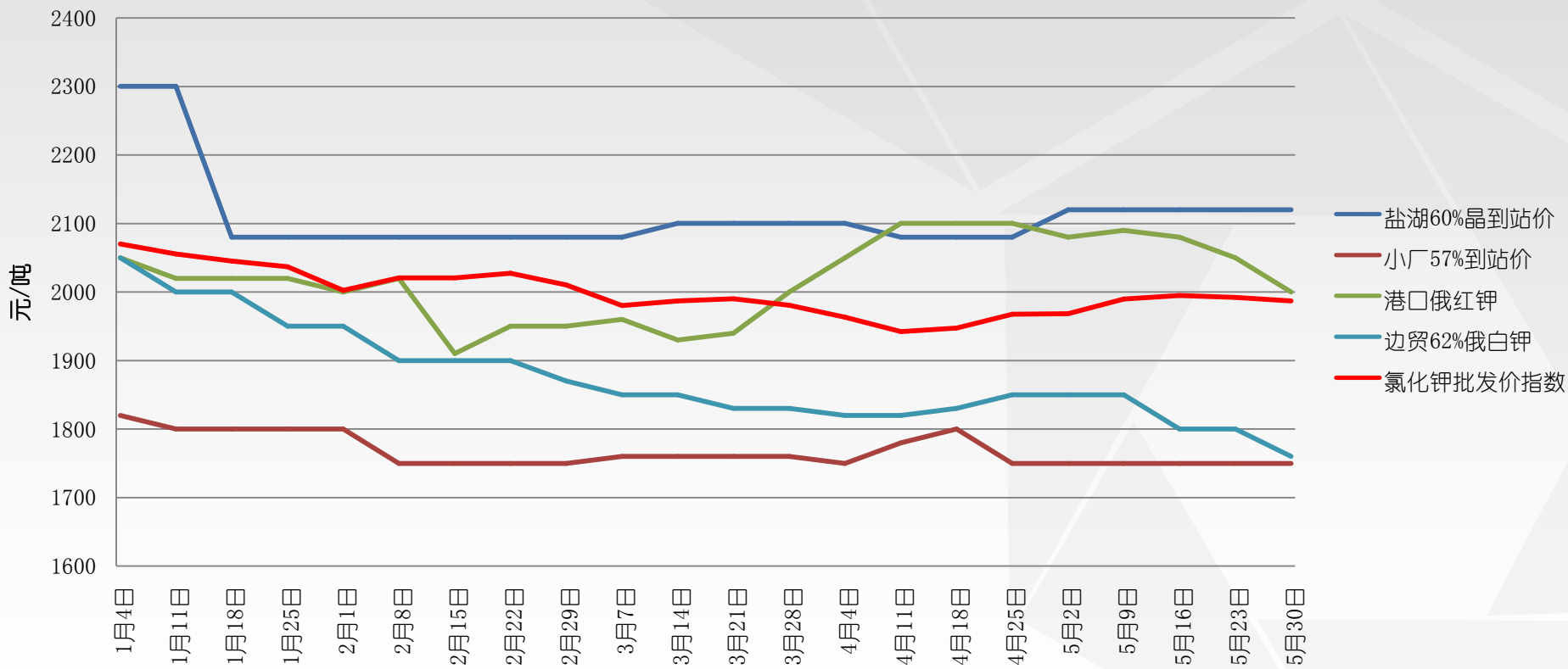
全球钾肥价格低迷且销售量下降给钾肥企业带来巨大挑战，钾肥价格大幅下滑意味着企业利润在急剧下降。为争夺有限的需求，各供应商之间的价格竞争愈演愈烈，导致钾肥价格持续呈下行趋势。

中国钾肥大合同谈判的推迟给国际钾肥市场带来了不小的影响。总体来看，近期国际钾肥市场整体仍将盘稳为主。



# 4-1、2016年5月氯化钾价格统计

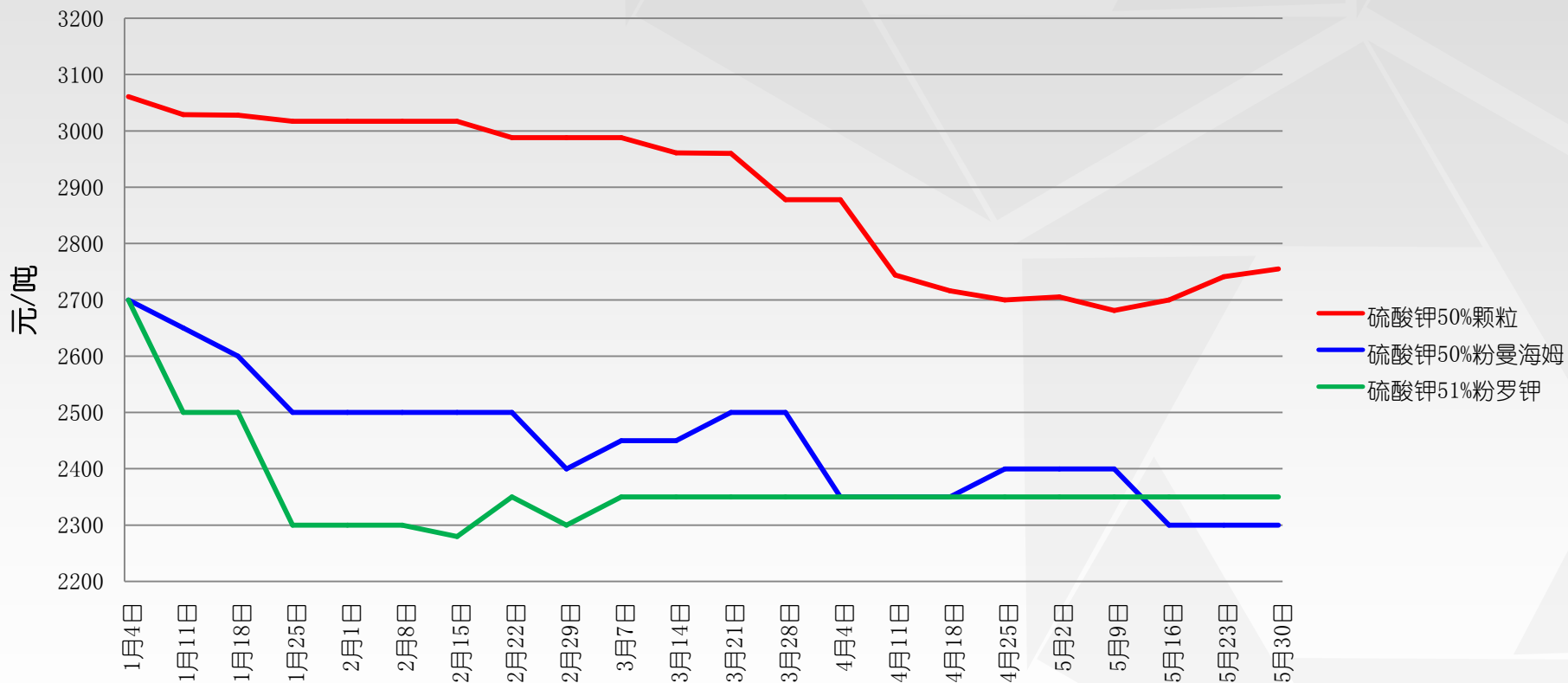
## 2016年1-5月中国氯化钾市场价格走势图





# 4-1、2016年5月硫酸钾价格统计

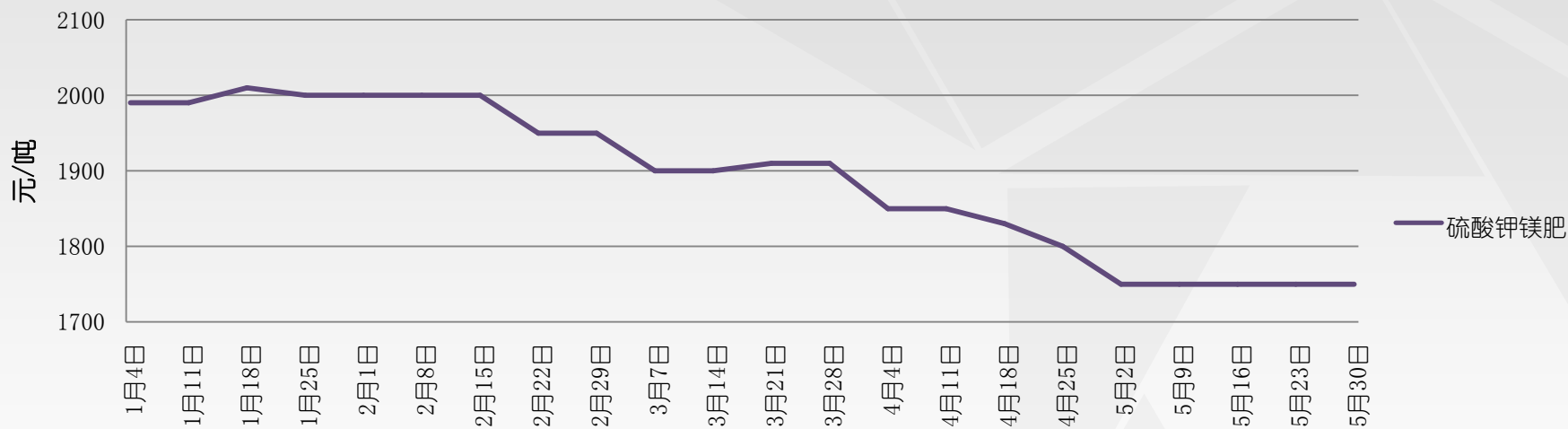
## 2016年1-5月中国硫酸钾市场价格走势图





# 4-1、2016年5月硫酸钾镁价格统计

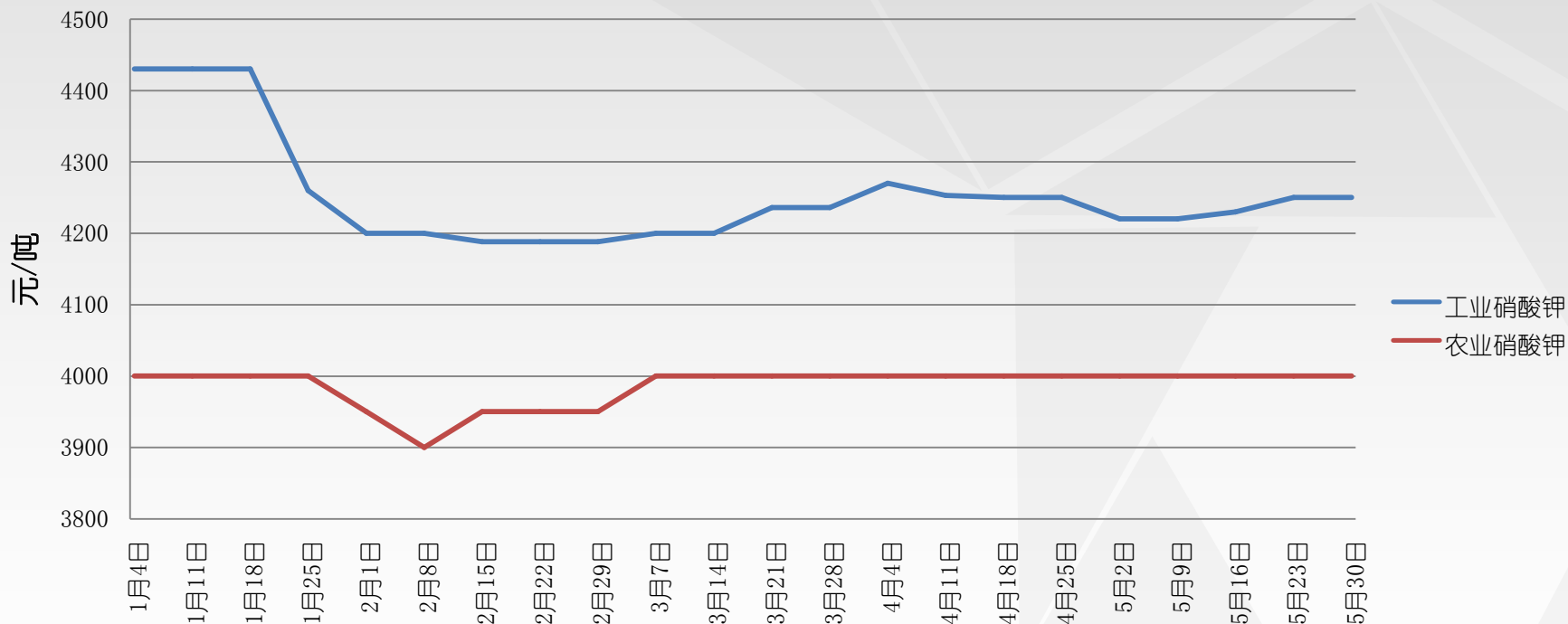
## 2016年1-5月中国硫酸钾镁市场价格走势图





# 4-1、2016年5月硝酸钾价格统计

## 2016年1-5月中国硝酸钾市场价格走势图





## 4-2、2016年5月部分氯化钾企业出厂参考价

企业名称	品质	5月 第一周	5月 第二周	5月 第三周	5月 第四周	备注
盐湖钾肥	60 %晶 白钾	2120	2120	2120	2120	+40
格尔木藏格	60 %晶 白钾	2120	2120	2120	2120	+40
青海香江盐湖	57% 粉	1470	1470	1470	1470	-30 (出厂价)
福建中农	60 %晶 白钾	2020	2020	2020	2020	0
青岛邦力达	60 %晶 白钾	2150	2140	2140	2140	-10
安徽八斗	60 %晶 白钾	2100	2130	2130	2130	+60
烟台齐丰	60 %晶 白钾	2020	2020	2000	2000	-20





## 4-2、2016年5月港口和边贸氯化钾参考价

企业名称	品质 (%)	5月第一周	5月第二周	5月第三周	5月第四周	涨跌
两广地区	港口60%白粉	2050-2150	2080-2150	2080-2150	2050-2100	+50
湖北地区	60%白晶	2050	2050	2020	2020	-30
山东地区	62%白粉	2120	2130	2150	2100	+50
东北地区	港口大颗粒	2120	2120	2170	—	+220
安徽地区	盐湖60%晶	1930	1930	1960	1950	+20
边贸地区	62%俄白	1820	1870	1870	1750	-120
江苏地区	62%俄白粉	2040	2080	2080	2030	-10



## 4-2、2016年5月部分硫酸钾企业出厂参考价

企业名称	品质 (%)	5月第一周	5月第二周	5月第三周	5月第四周	涨跌
河北高桥	50%粒	2550	2550	2550	2550	0
辽宁米高	50%粉	2400	2400	2400	2400	0
和合化工	50%粒	2600	2600	2600	2600	0
国投罗钾	51%粉	2350	2350	2350	2350	0
吉林博达	50%圆粒	2600	2600	2600	2600	0
佛山青上	50%粉	2400	2400	2400	2400	0
河北高盛	50%粉	2300	2300	2300	2300	0
山东青上	50%粉	2250	2300	2300	2300	+50



## 4-2、2016年5月部分硫酸钾镁企业出厂参考价

企业名称	品质 (%)	5月第一周	5月第二周	5月第三周	5月第四周	涨跌
国投罗钾	24%粉	1530	1530	1530	1530	0
国泰盐湖	24%粒	1720	1720	1720	1720	0
格尔木昆宝	24%粒	1450 (出厂)	1450 (出厂)	—	1600	+150
青海联宇	24%粒	1500 (出厂)	1500 (出厂)	1500 (出厂)	1500 (出厂)	0
高端盐湖	24%粒	—	—	—	—	准备联储
中航资源	24%粒	1800	1800	1800	1800	暂不接单
烟台农科	40%粒	—	—	—	—	0
新格钾肥	24%粒	1700	1700	1700	1700	0



## 4-2、2016年5月部分硝酸钾企业出厂参考价

企业名称	用途	5月第一周	5月第二周	5月第三周	5月第四周	涨跌
文通集团	农业	4000	4000	4000	4000	0
文通集团	工业	4200	4200	4200	4200	-80
四川农科	工业	4000	4000	4000	4000	0
盐湖文通	农业	3600	3600	3600	3600	0
文水振丰	农业	4100	4100	4100	4100	0
文水振丰	工业	4200	4200	4200	4200	0
昌盛硝盐	农业	4400	4400	4400	4400	0
金凯化工	工业	4200	4200	4200	4200	0
山西明星	工业	4300	4300	4300	4300	0
鑫玉峰	农业	3800	3800	3800	3800	0



## 4-2、2016年5月部分碳酸钾企业出厂参考价

企业名称	类型	5月第一周	5月第二周	5月第三周	5月第四周	涨跌
文通集团	出厂价	5000	5000	5000	5000	0
鲁南化工	出厂价	5850	5850	5850	—	-150
文水振丰	出厂价	5800	5800	5800	5800	0
山西明星	出厂价	5600	5600	5600	5600	0
鑫玉峰	出厂价	5900	5900	5900	5900	0
山东丰仓化工	经销价	5800	5800	5800	5800	-50
凯利达	经销价	5900	5900	5900	5900	0



## 4-2、2016年5月部分磷酸二氢钾企业出厂参考价

企业名称	类型	5月第一周	5月第二周	5月第三周	5月第四周	涨跌
什邡川西兴达	出厂价	---	---	---	---	暂无报价
华蓉科技	出厂价	5900	---	---	---	-100
四川蜀灿	出厂价	5900	5900	5900	5900	+100
四川汇量行	出厂价	5750	5750	5800	5800	+100
什邡胜丰	出厂价	5800	5850	5850	5850	+50
安达农森	出厂价	5750	5850	5850	5850	+100
什邡易达化工	出厂价	5900	5900	5900	5900	0



## 4-3、2016年5月国际钾肥价格参考

产品	地区	第一周	第二周	第三周	第四周
氯化钾 散装 离岸 (指导价) 美元/吨	温哥华 - 标准	220-315	210-315	210-315	210-315
	温哥华 - 大颗粒	206-275	205-260	205-260	205-260
	美国中西部 - 大颗粒	225-240	225-240	230-230	230-230
	约旦/以色列 - 标准	215-320	205-320	205-320	205-320
	波罗的海 - 标准	210-305	200-305	200-305	200-305
	波罗的海 - 大颗粒	220-275	200-260	200-260	200-260
氯化钾 散装 到岸价 美元/吨	巴西 - 大颗粒	220-240	220-240	220-240	220-240
	中国 - 标准	315-315	315-315	315-315	315-315
	中/俄边贸交易价-标准 (指导价)	300-305	300-305	300-305	300-305
	印度 - 标准	332-332	332-332	332-332	332-332
	东南亚 - 标准	235-270	225-265	215-265	215-265
	西北欧-大颗粒(欧元 /吨 含保费)	270-280	260-270	260-270	250-260
硫酸钾 散装 FCA	西北欧 标准 (欧元/ 吨 指导价)	480-500	480-500	480-500	480-500



## 4-3、2016年5月国际钾肥海运费参考

产品/路线	驳船尺寸	装/卸载率	第一周	第二周	第三周	第四周
温哥华-中国	4.5-5.0万吨	10000c/5000x	10-12	11-13	11-13	11-13
温哥华-东南亚	5.0-6.0万吨	12000c/10000c	16-18	16-18	16-18	16-18
温哥华-巴西	3.0-4.0万吨	12000c/10000c	14-16	12-14	14-16	14-16
温哥华-印度	4.0-5.0万吨	12000c/10000c	19-21	19-21	18-20	19-21
波罗的海-东南亚	3.5-4.5万吨	8000c/10000c	24-26	23-25	24-26	23-25
波罗的海-中国	5.0-6.0万吨	8000c/6000c	20-22	19-21	21-23	21-23
波罗的海-印度西海岸	3.0-3.5万吨	8000c/3000x	28-30	27-29	28-30	27-29
波罗的海-巴西	2.5-3.0万吨	8000c/5000c	20-22	19-21	19-21	18-20
以色列阿什杜德港-巴西	5.0-5.5万吨	8000x/5000x	14-16	13-15	14-16	14-16
红海-中国	1.5-2.5万吨	8000x/6000x	10-12	10-12	10-12	11-13
红海-东南亚	2.5-3.0万吨	8000x/1500x	19-21	19-21	20-22	20-22
红海-印度西海岸	3.0-3.5万吨	6000x/5000c	12-14	12-14	13-15	13-15





## 4-4、部分企业尿素出厂参考价

### 尿素

5月第一周			5月第二周			5月第三周			5月第四周		
华鲁恒升	山西兰花	辽宁华锦	华鲁恒升	山西兰花	辽宁华锦	华鲁恒升	山西兰花	辽宁华锦	华鲁恒升	山西兰花	辽宁华锦
1300	1300	1430	1280	1280	1430	1280	1270	1430	1270	1270	1420
山东鲁西	安徽昊源	心连心	山东鲁西	安徽昊源	心连心	山东鲁西	安徽昊源	心连心	山东鲁西	安徽昊源	心连心
1318	1400	1350	1308	1380	1310	1308	1380	1320	1288	1350	1310
四川美丰	广西柳化	海南富岛	四川美丰	广西柳化	海南富岛	四川美丰	广西柳化	海南富岛	四川美丰	广西柳化	海南富岛
1540	1470	1420	1520	1470	1420	1510	1470	1420	1500	1470	1420
华北	华东	华南	华北	华东	华南	华北	华东	华南	华北	华东	华南
1320-1380	1340-1400	1500-1600	1280-1350	1280-1400	1420-1600	1250-1300	1280-1400	1500-1550	1250-1300	1280-1400	1400-1500



## 4-4、部分企业磷酸一铵出厂参考价

### 磷酸一铵（55%，粉状）

5月第一周			5月第二周			5月第三周			5月第四周		
安徽六国	湖北宜化	贵州开磷	安徽六国	湖北宜化	贵州开磷	安徽六国	湖北宜化	贵州开磷	安徽六国	湖北宜化	贵州开磷
1800	1750	2100	1800	1750	2100	1800	1750	2100	1800	1750	2100
广西鹿寨	重庆双赢	中化涪陵	广西鹿寨	重庆双赢	中化涪陵	广西鹿寨	重庆双赢	中化涪陵	广西鹿寨	重庆双赢	中化涪陵
自用	1750	2100	自用	1750	2100	自用	1750	2100	自用	1750	2100
眉山广益	万洋肥业	司尔特	眉山广益	万洋肥业	司尔特	眉山广益	万洋肥业	司尔特	眉山广益	万洋肥业	司尔特
—	2150	2000	—	2150	2000	—	2150	2000	—	2125	2000
华北	华东	华南	华北	华东	华南	华北	华东	华南	华北	华东	华南
1850	1900	1850	1850	1900	1850	1850	1900	1850	1850	1900	1850



## 4-4、部分企业磷酸二铵出厂参考价

### 磷酸二铵（64%）

5月第一周			5月第二周			5月第三周			5月第四周		
贵州开磷	云天化	云南云峰	贵州开磷	云天化	云南云峰	贵州开磷	云天化	云南云峰	贵州开磷	云天化	云南云峰
2350	2350	2350	2350	2350	2350	2350	2350	2350	2350	2350	2350
广西鹿寨	澄江东泰	贵州宏福	广西鹿寨	澄江东泰	贵州宏福	广西鹿寨	澄江东泰	贵州宏福	广西鹿寨	澄江东泰	贵州宏福
2400	停止接单	2350	2400	停止接单	2350	2400	停止接单	2350	2400	停止接单	2350
湖北宜化	大峪口	威海恒邦	湖北宜化	大峪口	威海恒邦	湖北宜化	大峪口	威海恒邦	湖北宜化	大峪口	威海恒邦
2600	2800	—	2600	2800	—	2600	2800	—	2600	2800	—
华北	华东	华南	华北	华东	华南	华北	华东	华南	华北	华东	华南
2650	2650	2600	2650	2650	2600	2650	2600	2600	2650	2650	2600



## 4-4、部分企业复合肥出厂参考价（氯基）

### 复合肥（45%，氯基）

5月第一周			5月第二周			5月第三周			5月第四周		
河南财鑫	施可丰	湖北新洋丰	河南财鑫	施可丰	湖北新洋丰	河南财鑫	施可丰	湖北新洋丰	河南财鑫	施可丰	湖北新洋丰
1900	1920	1890	1900	1920	1950	1900	1920	1950	1900	1920	1950
红日阿康	江苏中东	合肥四方	红日阿康	江苏中东	合肥四方	红日阿康	江苏中东	合肥四方	红日阿康	江苏中东	合肥四方
2200	1950	2000	2200	1950	2000	2200	1950	2000	2200	1950	2000
湖北祥云	金沂蒙	湖北鄂中	湖北祥云	金沂蒙	湖北鄂中	湖北祥云	金沂蒙	湖北鄂中	湖北祥云	金沂蒙	湖北鄂中
1900	1850	1830	1900	1850	1830	1900	1850	1830	1900	1850	1830
华北	华东	中南	华北	华东	中南	华北	华东	中南	华北	华东	中南
2400	2400	2500	2400	2400	2500	2400	2400	2500	2400	2400	2500



## 4-4、部分企业复合肥出厂参考价（硫基）

### 复合肥（45%，硫基）

5月第一周			5月第二周			5月第三周			5月第四周		
红日阿康	三方化工	湖北新洋丰	红日阿康	三方化工	湖北新洋丰	红日阿康	三方化工	湖北新洋丰	红日阿康	三方化工	湖北新洋丰
2600	2260	2250	2600	2260	2250	2600	2260	2250	2600	2260	2250
河北中阿	江苏龙腾	深圳芭田	河北中阿	江苏龙腾	深圳芭田	河北中阿	江苏龙腾	深圳芭田	河北中阿	江苏龙腾	深圳芭田
/	2250	3000	/	2250	3000	/	2250	3000	/	2250	3000
金正大	华鲁恒升	淄博博丰	金正大	华鲁恒升	淄博博丰	金正大	华鲁恒升	淄博博丰	金正大	华鲁恒升	淄博博丰
2380	2800	2120	2380	2800	2120	2380	2800	2120	2380	2800	2120
华北	华东	中南	华北	华东	中南	华北	华东	中南	华北	华东	中南
2650	2700	2750	2650	2700	2750	2650	2700	2750	2650	2700	2750



## 4-5、部分企业硫酸出厂参考价

### 硫酸（98%）

5月第一周			5月第二周			5月第三周			5月第四周		
山东淄博博丰	韶关冶炼厂	邢台恒源化工	山东淄博博丰	韶关冶炼厂	邢台恒源化工	山东淄博博丰	韶关冶炼厂	邢台恒源化工	山东淄博博丰	韶关冶炼厂	邢台恒源化工
350	150	300	350	150	300	350	150	300	350	150	300
湖南株洲冶炼	辽宁葫芦岛	广西柳州	湖南株洲冶炼	辽宁葫芦岛	广西柳州	湖南株洲冶炼	辽宁葫芦岛	广西柳州	湖南株洲冶炼	辽宁葫芦岛	广西柳州
220	260	220	220	260	220	220	260	220	220	260	220
源飞伟业	南京润华	渤海化工	源飞伟业	南京润华	渤海化工	源飞伟业	南京润华	渤海化工	源飞伟业	南京润华	渤海化工
360	390	350	360	390	350	350	380	340	350	380	340
华东	华南	华北	华东	华南	华北	华东	华南	华北	华东	华南	华北
180-350	150-220	200-300	180-350	150-220	200-300	180-350	150-220	200-300	180-350	150-220	250-300



# 4-5、部分企业硫磺出厂参考价

## 硫磺（工业一级）

5月第一周			5月第二周			5月第三周			5月第四周		
天津石化	海南炼化	武汉石化	天津石化	海南炼化	武汉石化	天津石化	海南炼化	武汉石化	天津石化	海南炼化	武汉石化
700	640	750	700	640	750	700	640	750	700	650	750
广州石化	上海金山	扬子石化	广州石化	上海金山	扬子石化	广州石化	上海金山	扬子石化	广州石化	上海金山	扬子石化
750	700	790	750	760	750	720	760	750	730	760	710
齐鲁石化	福建炼化	燕山石化	齐鲁石化	福建炼化	燕山石化	齐鲁石化	福建炼化	燕山石化	齐鲁石化	福建炼化	燕山石化
800	725	700	830	725	700	830	725	700	830	725	710
华北	华南	华东	华北	华南	华东	华北	华南	华东	华北	华南	华东
905	1000	1050	905	1000	1050	750	800	850	905	1000	1050



## 5-1、2016年4月份钾肥进出口统计数据

**进口方面**，根据中国海关月度统计数据，2016年1-4月份各种肥料共进口**329.5**万吨（实物量）；其中累计，钾肥**269.5**万吨、复合肥**58.0**万吨、氮肥**1.6**万吨、磷肥**0.4**万吨。1-4月份化肥进口与2015年同期相比减少了**2.0%**，其中钾肥减少了**5.7%**。

**出口方面**，2016年1-4月份各种肥料共出口**801.6**万吨；其中，氮肥出口**578**万吨、磷肥出口**53.8**万吨、钾肥出口**9.9**万吨、复合肥**159.8**万吨。1-4月份化肥出口与2015年同期相比下降了**26.5%**，氮肥下降了**25.8%**，钾肥下降**33.4%**。





## 5-1、2016年4月份中国肥料进出口统计数据

	产品(类别)名称	4月		同比±%	
		数量/万吨	金额/万美元	数量	金额
进口 (实物量)	化肥	92.1	28512	-5.6	-17.5
	氮肥	0.3	102	23.1	-0.7
	磷肥	0.1	52	5581.6	675.6
	钾肥	72.6	18981	-12.9	-27.8
	复合肥	19.1	9378	37.0	15.1
	氯化钾	71.1	18541	-13.6	-28.2
	硫酸钾	0.72	195	0.4	-52.6
	出口 (实物量)	化肥	200.1	46931	-16.4
氮肥	126.1	23074	-21.4	-34.8	
磷肥	17.1	3670	222.7	167.2	
钾肥	2.8	978	-23.8	-46.6	
复合肥	54.0	19209	-22.7	-38.9	
氯化钾	2.6	853	17.5	5.4	
硫酸钾	0.18	96	-87.5	-90.3	



## 5-1、2016年4月中国氯化钾进出口统计数据

年份	月份	进口数量	进口美元	出口数量	出口美元
		(吨)	(万美元)	(吨)	(万美元)
2016	1	972307	30615	23428	868
	2	451814	13703	18956	660
	3	512668	14701	19447	646
	4	710793	18541	26328	853.11
	总量	<b>2647583</b>	<b>77560</b>	<b>88160</b>	<b>3026.4</b>



## 5-1、2016年4月中国硫酸钾进出口统计数据

年份	月份	进口数量	进口美元	出口数量	出口美元
		(吨)	(万美元)	(吨)	(万美元)
2016	1	6130	317	911	52
	2	350	9	2580	146
	3	3244	124	4102	224
	4	7252	195	1819	96
	总量	16975	645	9412	518



# 5-1、2016年4月中国非肥料用硝酸钾进出口统计数据

年份	月份	进口数量	进口美元	出口数量	出口美元
		(吨)	(万美元)	(吨)	(万美元)
2016	1	1720	202	2717	228
	2	1	1	1791	142
	3	33	12	3416	260
	4	61	7	5129	374
	总量	1816	222	13053	1004



## 5-2、2016年4月含磷、钾两元素复合肥进出口统计

年份	月份	进口数量	进口美元	出口数量	出口美元
		(吨)	(万美元)	(吨)	(万美元)
2016	1	77	15	633	34
	2	120	20	97	4
	3	111	19	538	26
	4	74	11	2044	45
	总量	382	65	3312	108



## 5-2、4月含氮、磷、钾三元素复合肥进出口统计

年份	月份	进口数量	进口美元	出口数量	出口美元
		(吨)	(万美元)	(吨)	(万美元)
2016	1	100929	4874	287	18
	2	124961	7006	621	87
	3	100180	5803	1104	34
	4	179084	8739	1178	48
	总量	<b>505153</b>	<b>26421</b>	<b>3190</b>	<b>186</b>



## 5-3、2016年4月其他钾盐进出口统计数据

### 2016年4月非肥料用硝酸钾进出口量统计

进口：2016年4月非肥料用硝酸钾进口量为61.31吨，同比减少90.0%；金额总计71863美元，同比减少91.8%。1～4月累计进口1754.7吨，累计金额2148817美元，进口量同比增加1.2%。

出口：2016年4月非肥料用硝酸钾出口量为5128.5吨，同比增加68.5%；金额总计3738775美元，同比增加53.7%。1～4月累计出口13052.8吨，累计金额10040121美元，出口量同比增加26.8%。

### 2016年4月肥料用硝酸钾进出口量统计

进口：无

出口：2016年4月肥料用硝酸钾出口量为135吨，金额总计107510美元。1～4月累计出口315吨，同比减少37.7%。



## 5-3、2016年4月其他钾盐进出口统计数据

### 2016年4月钾的碳酸盐进出口量统计

进口：2016年4月钾的碳酸盐进口量298.7吨，同比增加106.4%，当月进口金额233517美元，同比增加13.2%。1～4月累计进口785.2吨，累计金额786757美元，进口量同比减少1.5%。

出口：2016年4月钾的碳酸盐出口量1009.0吨，同比减少21.5%，当月出口金额1157946美元，同比减少10.6%。1～4月累计出口4030.9吨，累计金额4088044美元，出口量同比减少18.8%。

### 2016年4月氢氧化钾（苛性钾）进出口量统计

进口：2016年4月氢氧化钾（苛性钾）进口量79.9吨，同比减少26.1%，当月进口金额324058美元，同比增加10.1%。

出口：2016年4月氢氧化钾（苛性钾）出口量6341.7吨，同比减少24.6%，当月出口金额4520949美元，同比减少19.4%。





## 5-3、2016年4月其他钾盐进出口统计数据

### 2016年4月钾的磷酸盐进出口量统计

进口：2016年4月钾的磷酸盐进口量249.9吨，同比增加39.7%，当月进口金额399816美元，同比增加7.9%。1～4月累计进口567.3吨，累计金额1073782美元，进口量同比减少32.2%。

出口：2016年4月钾的磷酸盐出口量10270吨，同比减少7.0%，当月出口金额10278445美元，同比减少20.3%。1～4月累计出口38719.1吨，累计金额39299325美元，出口量同比增加5.7%。

### 2016年4月氯酸钾（洋硝）进出口量统计

进口：无。

出口：2016年4月氯酸钾（洋硝）出口量1461.6吨，同比减少48.6%，当月出口金额1319572美元，同比减少51.4%。



## 5-3、2016年4月其他钾盐进出口统计数据

### 2016年4月高锰酸钾进出口量统计

进口：无。

出口：2016年4月高锰酸钾出口量1000.9吨，同比减少48.6%，当月出口金额2352651美元，同比减少47.2%。1～4月累计出口3238.0吨，同比减少38.3%，累计金额7444005美元，同比减少36.9%。

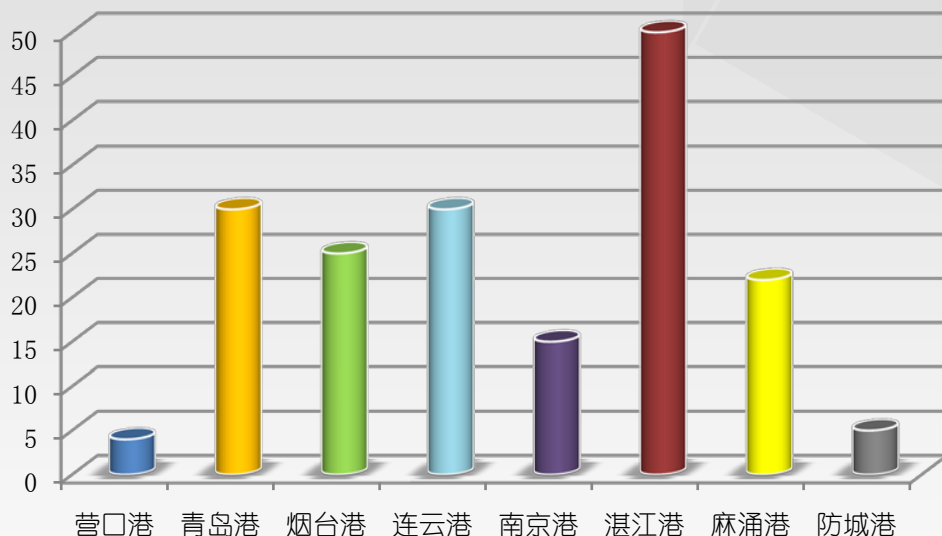
### 2016年4月氰化钾进出口量统计

进口：无。

出口：2016年4月氰化钾出口量22吨，当月出口金额103845美元。1～4月累计出口32.5吨，同比增加550%，累计金额149836美元，同比增加516.6%。



## 6-1、中国钾肥港口库存统计



2016年5月氯化钾港口库存量统计

截止到2016年5月底，各港口库存量累计约**180-190万吨**，其中：  
营口港存4万吨，  
青岛港存30万吨，  
烟台港存25万吨，  
南京港存10-15万吨，  
连云港存30万吨，  
湛江港存50万吨，  
麻涌港存22万吨，  
防城港存5万吨。



## 6-2、中国钾肥港口数据统计

4月份中国地区约48万吨钾肥船运至保税仓库，与此相比较，2015年同期仅有5.3万吨钾肥货物船运至保税仓库。

2016年1-4月份，有71.6万吨氯化钾货物到达了中国的保税仓库，达到了去年同期21.9万吨的三倍多。

2016年4月氯化钾按进口国统计表

进口国	2016年4月 数量/吨	2015年4月 数量/吨	同比 %
白俄罗斯BPC	311005	286339	+8.6
俄罗斯乌拉尔钾肥	278065	237163	+17.2
加拿大Canpotex	86923	暂无数据	
约旦APC	0	暂无数据	
以色列ICL	0	暂无数据	



# 欢迎多提宝贵意见！

## 联系方式：

地址：北京市和平里七区16号楼260室

邮编：100013

责任编辑：周月

编辑：王奇、武娜

电话：010-84240356

传真：010-84240321

邮箱：[jiayanfeimsc@126.com](mailto:jiayanfeimsc@126.com)

网址：[www.jiyanjiafei.org](http://www.jiyanjiafei.org)

微信平台：[zhongguojiayan](https://www.gzh.com/zhongguojiayan)



扫一扫，欢迎关注！