



中国无机盐工业协会钾盐钾肥行业分会

钾盐钾肥6月月报

(2016年)



2016年6月30日

版权归钾盐钾肥分会所有 1



目 录

一、产量统计

- 1、2016年1-5月钾肥产量统计
- 2、2016年1-5月化肥、氮肥、磷肥、尿素产量统计

二、市场行情

- 1、钾肥市场6月行情分析
- 2、钾盐市场6月行情分析
- 3、钾肥上、下游市场6月分析
- 4、国际钾肥市场6月行情分析

三、后期预测

- 1、钾盐钾肥市场7月预测
- 2、国际钾肥市场7月预测

四、价格分析

- 1、钾盐钾肥价格统计
- 2、钾盐钾肥部分重点企业报价
- 3、国际钾肥主要报价
- 4、尿素、磷肥、复合肥报价
- 5、硫酸、硫磺等原料产品报价
(6月主要报价)

五、进出口统计

- 1、钾盐钾肥2016年5月进出口统计
- 2、含钾复合肥2016年5月进出口统计
- 3、其他钾盐产品2016年5月进出口统计数据

六、钾肥港口库存统计



1-1、2016年1-5月全国钾肥产量统计

国家统计局公布的最新统计数据，5月份全国生产化肥**624.98**万吨（折纯量，下同），同比下降**0.8%**；1~5月累计生产化肥**3098.3**万吨，同比增长**4.1%**。

钾肥：

5月份共生产钾肥**57.9**万吨，同比下降**9.26%**。钾肥第一生产大省青海开工率不高，产量同比下降**15.55%**，尽管新疆等省份钾肥产量增长，钾肥总产量仍下降。不过，前5个月累计钾肥产量保持增长，1~5月累计生产钾肥**241.18**万吨，同比增长**11.68%**。

时间	1~2月	3月	4月	5月	1~5月
2016年	—	—	—	57.9	241.18
2015年	53	43.7	58.73	62.9	218.33
同比				-9.26%	11.68%



1-1、2016年1~5月全国氮肥、磷肥产量统计

氮肥:

氮肥成为唯一的产量正增长品种。5月份共生产氮肥**417.54**万吨，同比增长**2.5%**；1~5月累计生产氮肥**2095.65**万吨，同比增长**5.7%**。

5月份尿素产量**288.84**万吨，同比增长**0.7%**；1~5月累计生产尿素**1491.39**万吨，同比增长**8.3%**。

5月份生产合成氨实物量**472.56**万吨，同比下降**0.14%**；1~5月累计生产合成氨实物量**2384.49**万吨，同比增长**0.3%**。

磷肥:

磷肥和钾肥一样，产量双双下降。5月份生产磷肥**146.23**万吨，同比下降**2.2%**，云南、湖北、甘肃、陕西、广东等省份的产量均下降；1~5月累计生产磷肥**734.42**万吨，同比增长**0.2%**。



2-1、钾肥市场2016年6月行情分析

1、氯化钾市场行情

6月份氯化钾报价持稳，在大合同签订之前厂家多持观望态度，走货平淡。本月最关注的两件事是：一、印度氯化钾大合同率先敲定，白俄BPC与印度已谈妥70万吨的订单，到岸价227美元（含180天信用证），较去年大合同下跌105美元；二是到6月30日，过渡的3%增值税票政策即将过期。目前青海只有个别厂家生产，大部分小厂无限期停产中，国产盐湖60%基准到站价坚挺在2120元/吨，经销商报价高端多为保底。总体来看，氯化钾市场形势混乱，钾肥价格以稳为主，局部稍有波动或明稳暗降。

国产氯化钾价格较为稳定，盐湖集团基准产品60%氯化钾到站价2120元/吨；实际优惠主流到站价在1900元/吨。青海小厂主流出厂价在1450-1500元/吨，到站报价在1700元/吨左右。港口进口贸易商多低价消化库存为主，60%白钾主流报价在1980-2000元/吨。边贸白钾早已售完，62%白粉报价1730元可议。



2-1、钾肥市场2016年6月行情分析

2、硫酸钾市场行情

6月硫酸钾价格保持平稳，虚高报价水分蒸发，低端报价稳定，国内硫酸钾需求量有所下降。得益于水溶肥需求的增加，大型企业报价坚挺，曼海姆50%粉报价在2230-2300元/吨，颗粒价格在2350-2500元/吨。国投罗钾处在夏季检修期，有库存继续发运，报价稳定，青海厂家开工率严重不足，除联宇外皆表示销售不太理想。

本月福建龙岩烟草2016-2017硫酸钾采购招标中标公示，主要中标候选人提供的都是水盐体系的硫酸钾，第一候选人的投标价格仅2070元。

目前硫酸钾市场不温不火，厂家也大多维持前期报价，从整体价格统计来看，6月末硫酸钾参考价为2729元/吨，与6月初2755元/吨相比，下降了0.9%。硫酸钾市场同样有两件事备受关注，一个是氯化钾后市，另一个则是罗钾报价是否调整。总体来看，加工型硫酸钾开工率依旧低迷，预计短期内硫酸钾市场仍不会有大的变动。



2-2、钾盐市场2016年6月行情分析

3、硝酸钾市场行情

6月，目前硝酸钾市场以盘整运行为主，厂家装置多正常生产，市场供应稳定。采购市场不温不火，刚性需求为主，询单一般，成交量尚可。受终端需求市场影响，采购动能不足无法带动硝酸钾价格上涨，库存排放困难。据了解，国内工业级硝酸钾主流出厂均价在4200元/吨左右；主流农业级硝酸钾运行在3900-4000元/吨左右，商家根据市场酌情定价，整体报价稳定。

6月末，国内工业级硝酸钾（硝酸钾含量 $\geq 99.4\%$ ）主流出厂含税均价4200元/吨，农业级硝酸钾（硝酸钾含量 $\geq 99.0\%$ ）主流出厂含税均价4000元/吨。工业级硝酸钾价格相比于2015年同期价格下跌4.55%，相比于2014年同期价格下跌8.86%，相比于2013年同期价格相比下跌约26%。短期内硝酸钾价格主以盘整运行为主，整体报价趋稳；夏季淡季需求市场走货缓慢，市场运行疲乏，长期市场尚需观望。



2-2、钾盐市场2016年6月行情分析

4、碳酸钾市场行情

6月，目前碳酸钾市场运行疲乏，厂家装置多正常生产，有部分企业停工，但总体产量供应充足。采购市场不温不火，刚性需求为主，询单减少，成交量减少。受有关环保倡议及国家对环保的重视以及对制造业的规划等因素影响，淘汰落后产能、有效排放污染物等亦成为生产之重，价格受其些许影响。

近3个月碳酸钾商品指数走低1.42点，较2013年12月16日最高点100.00点下降了22.93%。6月国内工业轻质碳酸钾主流出厂报价区间在5400-5700元/吨，重质碳酸钾在5200元/吨左右，根据采购情况不同报价不同。6月末，全国企业出厂价在5680元/吨左右，与2015年同期价格相比下跌9.12%，与2014年同期价格相比下跌14.33%。



2-3、钾肥上、下游市场6月行情分析

5、硫酸

6月国内硫酸市场重心下移，国内主力硫酸厂家硫酸装置低负荷运行，市场货源充足，市场需求面收窄，硫酸市场价格阴跌不止，部分厂家表示短期内硫酸市场难见反弹行情。华东主流商谈价格在**240-340元/吨**；华北主流商谈价格在**200-310元/吨**。6月末国内硫酸企业平均报价**311.67元/吨**，价格较去年同期下降**18.46%**。市场供需矛盾加剧，短期内硫酸市场或将继续弱势运行。

6、复合肥

六月复合肥商品指数再创新低，夏季用肥告一段落，秋季备肥还未启动，复合肥行情低迷。厂家大多停车检修，多以拿货政策刺激库存消耗，开工率降至**3.5成**左右，交投气氛维弱。

6月山东地区**45%硫基**主流出厂价在**2050-2120元/吨**，**45%氯基**主流出厂价在**1750-1830元/吨**；湖北地区**45%硫基**主流出厂报价在**2050-2100元/吨**，**45%氯基**主流出厂报价**1750-1800元/吨**；江苏地区**45%硫基**主流出厂报价在**2100-2150元/吨**。



2-4、国际钾肥市场6月行情分析

7、国际钾肥市场

IFA会议召开后，市场开始打破以往的平静。智利SQM公司6月2日宣布，计划将其硝酸钾生产能力在目前50万吨/年的基础上提高到150万吨/年。SQM将建设一个硝酸钾产能为30万吨/年的新工厂，以增加其硝酸钾总产能。乌拉尔钾肥公司公布了第一季度收益，同比减少了25%，且钾肥销量和价格均下滑。德国K+S公司的Unterebreizbach厂则再次停止生产钾肥。

美国肥料市场钾肥价格异常低迷，中西部地区钾肥价格下调，新奥尔良地区价格略上涨，内陆买家仍期待加拿大PotashCorp公司和美盛公司钾肥要价能够再次走低。

巴西地区大颗粒氯化钾价格下调至210-220美元/吨（到岸价）。东南亚地区氯化钾指导价也有所下调。由于干旱，越南地区钾肥需求的减少，该国钾肥价格260美元/吨（到岸价）。马来西亚地区氯化钾价格低至210美元/吨到岸，其现货市场上难有成交。

总体而言，国际钾肥市场整体成交清淡，供货商报价继下滑。全球钾肥供应过剩现象加重。相较于2015年的6100万吨全球销量，目前预计2016年全年国际钾肥需求或许会减少至5800-6000万吨。



3-1、钾盐钾肥市场2016年7月预测

今年一季度，钾肥价格下跌明显；二季度，报价趋于弱势盘整状态。六月大合同仍未签订，下游观望气氛浓厚，钾肥市场弱势平稳运行。内需时间不集中，国际价格走低、出口不畅，以及国内供应过剩等原因是本月行情平淡的原因。目前，国内货源、港口、边贸氯化钾供应相当充足，下游复合肥企业采购需求延期，农作物价格较低，国际氯化钾市场行情低迷。预计7月中旬前都是钾肥市场的动荡调整期，7月下旬价格形势会更明朗，整体估计下半年氯化钾市场涨幅有限。硫酸钾方面开工率依旧低迷，大厂政策的维稳是整体行情基本稳定的关键，预计下半年硫酸钾行情涨幅较小。

化肥市场目前在等待夏季大面积的追肥需求启动。根据各个市场调查，华东、华北一带，趋势尚不明显，距离市场启动或仍需一周左右，所以行情暂时弱势运行。东北、西北、西南等地则已经陆续展开，并且部分进展已过半，照此来看，主流区域的追肥市场一旦启动，或也就如此稳住而已。



3-2、全球钾肥市场2016年7月预测

目前，国际钾肥价格持续松动，亚洲市场标准氯化钾散货到岸价再次下滑，东南亚低端降10美元；温哥华氯化钾离岸价低端降13美元；西北欧地区钾肥需求进入淡季，市场观望氛围加重。

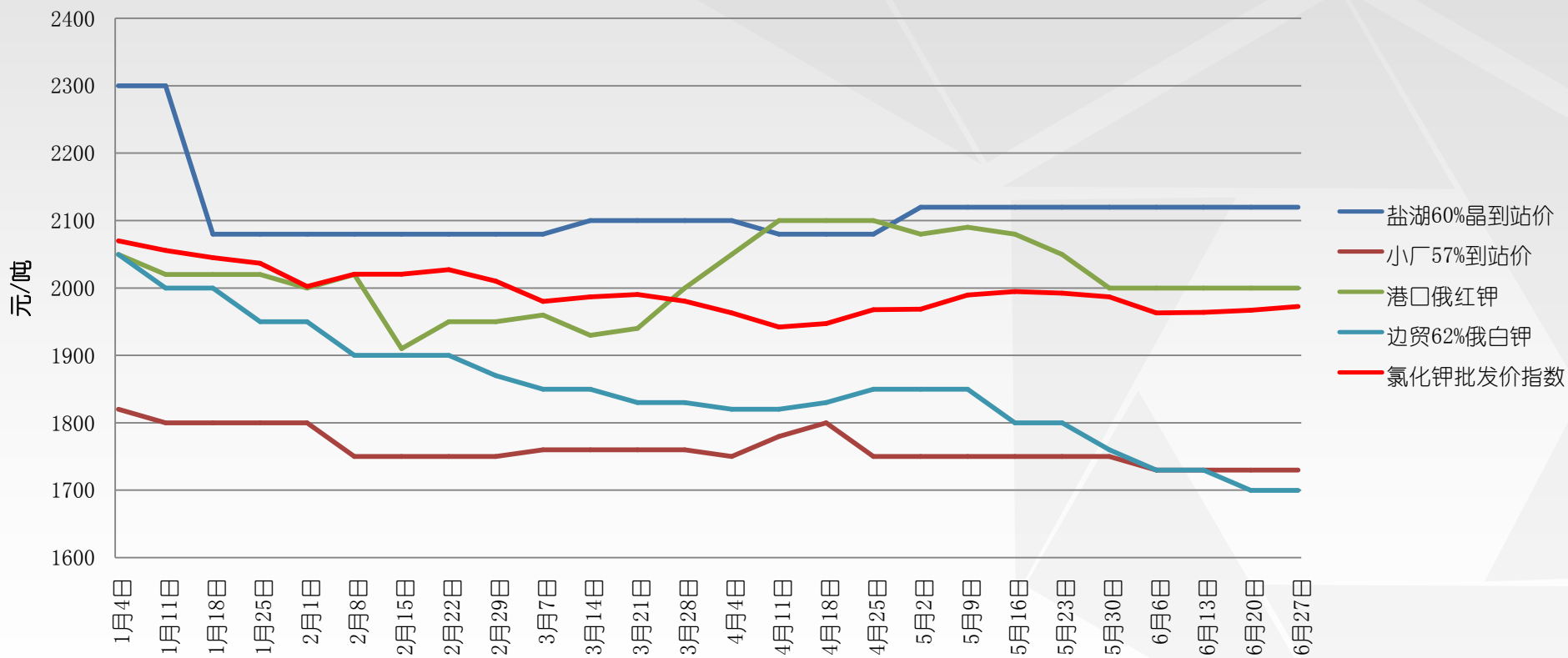
印度合同谈判是国际钾肥市场的焦点。6月27日，白俄罗斯与印度签署了一份新的钾肥供应合同。2016-2017年白俄罗斯将以每吨227美元成本加运费的基础上(CFR)，供应70万吨钾肥，新的价格从2016年7月1日开始生效，附带为期180天的付款宽限期，此价格也是过去十年内的最低水平。

目前全球钾肥市场普遍缺乏信心。中国大合同谈判依旧没有实质性进展。未来的市场走向不甚明朗，现货买家将继续等待价格低点出现。总体来看，近期国际钾肥市场整体仍将呈下行趋势。



4-1、2016年6月氯化钾价格统计

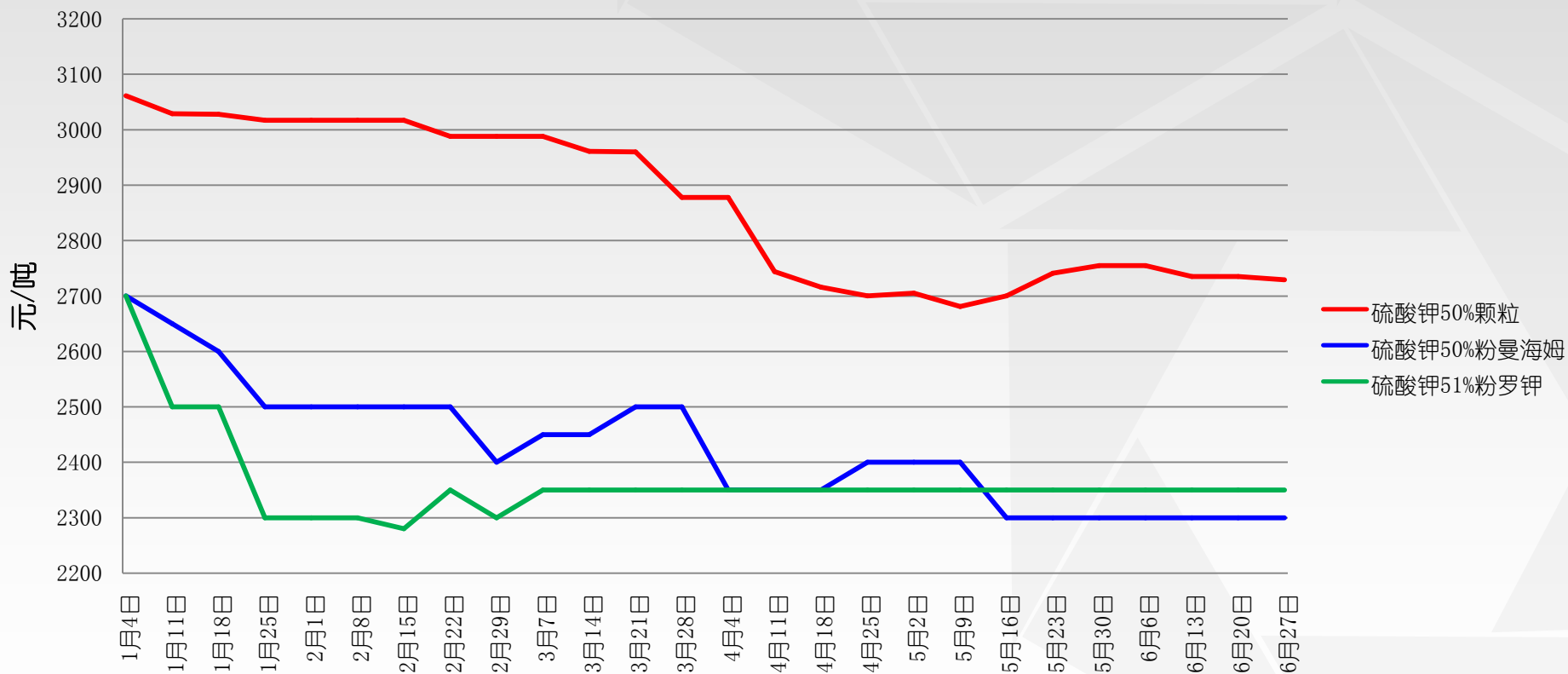
2016年1-6月中国氯化钾市场价格走势图





4-1、2016年6月硫酸钾价格统计

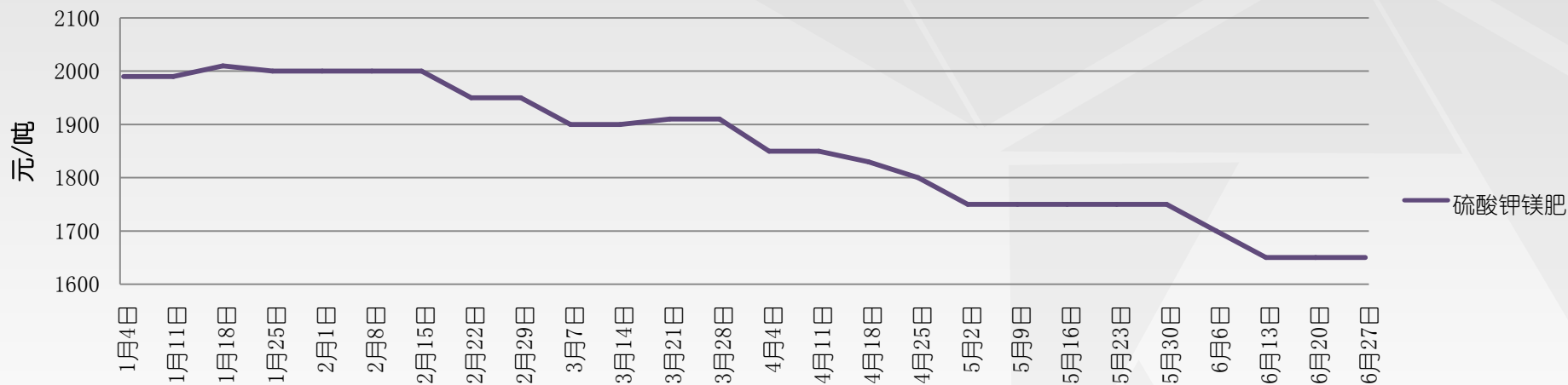
2016年1-6月中国硫酸钾市场价格走势图





4-1、2016年6月硫酸钾镁价格统计

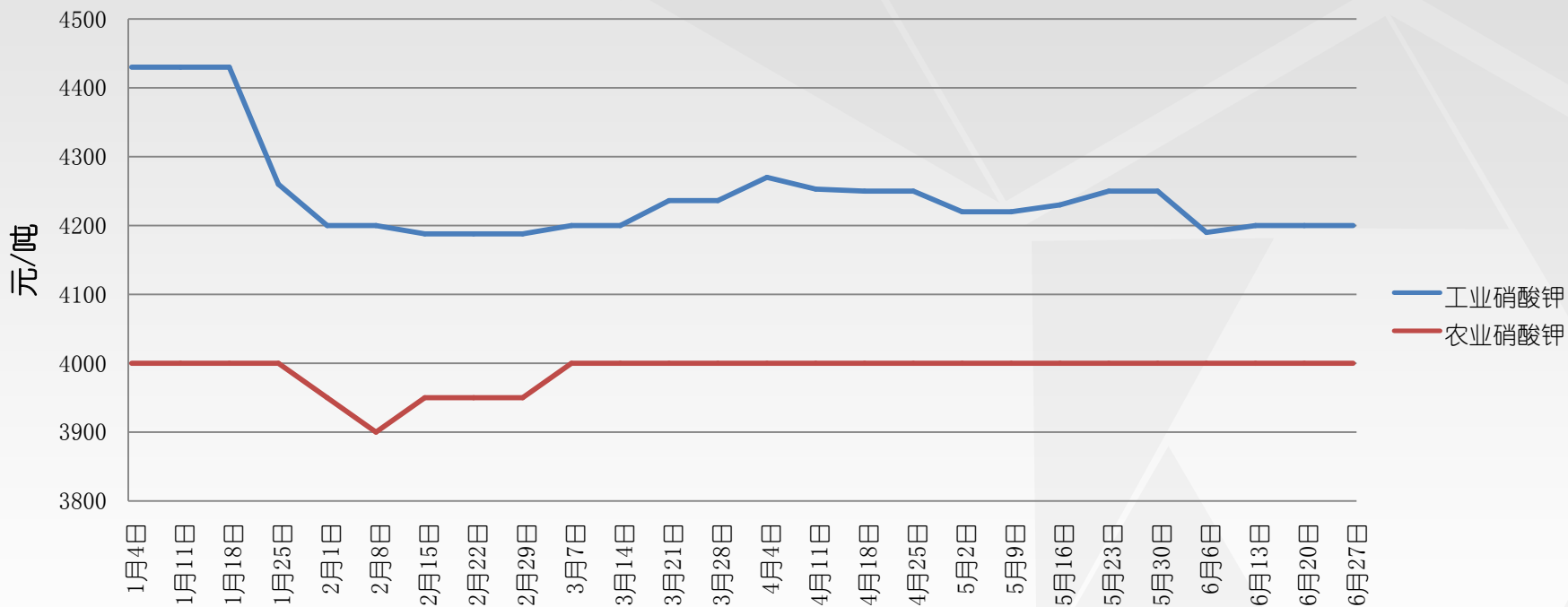
2016年1-6月中国硫酸钾镁市场价格走势图





4-1、2016年6月硝酸钾价格统计

2016年1-6月中国硝酸钾市场价格走势图





4-2、2016年6月部分氯化钾企业出厂参考价

企业名称	品质	6月 第一周	6月 第二周	6月 第三周	6月 第四周	备注
盐湖钾肥	60 %晶 白钾	2120	2120	2120	2120	0
格尔木藏格	60 %晶 白钾	2120	2120	2120	2120	0
青海香江盐湖	57% 粉	1470	1470	1470	1470	0 (出厂价)
福建中农	60 %晶 白钾	2020	2020	2020	2020	0
青岛邦力达	60 %晶 白钾	2140	2100	2100	2100	-40
安徽八斗	60 %晶 白钾	2000	2000	2000	2000	-130
烟台齐丰	60 %晶 白钾	2000	2000	2000	2000	0



4-2、2016年6月港口和边贸氯化钾参考价

企业名称	品质 (%)	6月第一周	6月第二周	6月第三周	6月第四周	涨跌
两广地区	港口60%白粉	2030-2100	2030-2050	1980-2020	1950-2020	-80
湖北地区	60%白晶	2020	2020	2020	2020	0
山东地区	62%白粉	2100	2100	2080	2080	-20
东北地区	港口大颗粒	无货	无货	无货	无货	
安徽地区	盐湖60%晶	1950	1950	1950	1950	0
边贸地区	62%俄白	1750	1750	1730	1730	-20
江苏地区	62%俄白粉	2080	2100	2100	2100	+20



4-2、2016年6月部分硫酸钾企业出厂参考价

企业名称	品质 (%)	6月第一周	6月第二周	6月第三周	6月第四周	涨跌
河北高桥	50%粒	2550	2550	2550	2550	0
辽宁米高	50%粒	2500	2500	2500	2500	0
和合化工	50%粒	2550	2550	2500	2500	-100
国投罗钾	51%粉	2350	2350	2350	2350	0
吉林博达	50%粉	2350	2350	2300	2300	-50
佛山青上	50%粉	2300	2300	2300	2300	-100
河北高盛	50%粒	2450	检修	检修	检修	0
山东青上	50%粉	2350	2350	2300	2300	-50



4-2、2016年6月部分硫酸钾镁企业出厂参考价

企业名称	品质 (%)	6月第一周	6月第二周	6月第三周	6月第四周	涨跌
国投罗钾	24%粉	1530	1530	1530	1530	停产检修
国泰盐湖	24%粒	1720	1720	停产	停产	0
格尔木昆宝	24%粒	停产	停产	停产	停产	
青海联宇	24%粒	1500 (出厂)	1400 (出厂)	1400 (出厂)	1400 (出厂)	-100
高端盐湖	24%粒	—	—	—	—	准备联储
中航资源	24%粒	1800	1800	1800	1800	0
烟台农科	40%粒	—	—	—	—	0
新格钾肥	24%粒	1700	1700	1650	1650	-50



4-2、2016年6月部分硝酸钾企业出厂参考价

企业名称	用途	6月第一周	6月第二周	6月第三周	6月第四周	涨跌
文通集团	农业	4000	3950	3950	3950	-50
文通集团	工业	4200	4250	4250	4250	+50
四川农科	工业	4000	4000	4000	4000	0
盐湖文通	农业	3600	3600	3600	3600	0
文水振丰	农业	4100	4100	4100	4100	0
文水振丰	工业	4200	4200	4200	4200	0
昌盛硝盐	农业	4100	4100	4100	4100	0
金凯化工	工业	4200	4100	4100	4100	-100
山西明星	工业	4100	4100	4200	4200	+100
鑫玉峰	农业	3800	3800	3800	3800	0



4-2、2016年6月部分碳酸钾企业出厂参考价

企业名称	类型	6月第一周	6月第二周	6月第三周	6月第四周	涨跌
文通集团	出厂价	5000	4950	4950	4950	-50
济南三合	经销价	6200	6200	6200	6200	0
文水振丰	出厂价	5800	5800	5800	5800	0
山西明星	出厂价	5600	5600	5600	5600	0
鑫玉峰	出厂价	5900	5900	5900	5600	-300
山东丰仓化工	经销价	5780	5750	5750	5750	-50
凯利达	经销价	6000	6000	6000	6000	+100



4-2、2016年6月部分磷酸二氢钾企业出厂参考价

企业名称	类型	6月第一周	6月第二周	6月第三周	6月第四周	涨跌
什邡成大化工	出厂价	5900	6000	6000	6000	+100
华蓉科技	出厂价	5900	5900	5900	5900	0
四川蜀灿	出厂价	5900	5900	5900	5900	+100
四川汇量行	出厂价	5950	—	—	—	0
什邡胜丰	出厂价	5850	5850	5850	5850	0
安达农森	出厂价	5850	5850	5850	5850	0
什邡易达化工	出厂价	5900	5900	5900	5900	0



4-3、2016年6月国际钾肥价格参考

产品	地区	第一周	第二周	第三周	第四周
氯化钾 散装 离岸 (指导价) 美元/吨	温哥华 – 标准	210-315	195-315	195-315	195-315
	温哥华 – 大颗粒	205-260	205-260	205-260	205-260
	美国中西部 – 大颗粒	230-230	220-230	220-230	220-220
	约旦/以色列 – 标准	205-320	190-320	190-320	190-320
	波罗的海 – 标准	200-305	190-305	190-305	190-305
	波罗的海 – 大颗粒	200-260	200-260	200-260	200-260
氯化钾 散装 到岸价 美元/吨	巴西 – 大颗粒	220-240	220-230	220-230	210-220
	中国 – 标准	315-315	315-315	315-315	315-315
	中/俄边贸交易价-标准 (指导价)	255-255	255-255	255-255	255-255
	印度 – 标准	332-332	332-332	332-332	332-332
	东南亚 - 标准	215-265	210-260	210-260	210-250
	西北欧-大颗粒(欧元 /吨 含保费)	240-250	240-250	240-250	230-250
硫酸钾 散装 FCA	西北欧 标准 (欧元/ 吨 指导价)	470-480	470-480	470-480	460-470



4-3、2016年6月国际钾肥海运费参考

产品/路线	驳船尺寸	装/卸载率	第一周	第二周	第三周	第四周
温哥华-中国	4.5-5.0万吨	10000c/5000x	11-13	11-13	11-13	11-13
温哥华-东南亚	5.0-6.0万吨	12000c/10000c	16-18	16-18	16-18	17-19
温哥华-巴西	3.0-4.0万吨	12000c/10000c	14-16	15-17	15-17	15-17
温哥华-印度	4.0-5.0万吨	12000c/10000c	18-20	19-21	19-21	19-21
波罗的海-东南亚	3.5-4.5万吨	8000c/10000c	22-24	21-23	21-23	21-23
波罗的海-中国	5.0-6.0万吨	8000c/6000c	21-23	22-24	21-23	21-23
波罗的海-印度西海岸	3.0-3.5万吨	8000c/3000x	27-29	26-28	25-27	26-28
波罗的海-巴西	2.5-3.0万吨	8000c/5000c	18-20	16-18	15-17	15-17
以色列阿什杜德港-巴西	5.0-5.5万吨	8000x/5000x	13-15	11-13	11-13	11-13
红海-中国	1.5-2.5万吨	8000x/6000x	11-13	11-13	11-13	11-13
红海-东南亚	2.5-3.0万吨	8000x/1500x	21-23	21-23	21-23	22-24
红海-印度西海岸	3.0-3.5万吨	6000x/5000c	13-15	13-15	13-15	14-16



4-4、部分企业尿素出厂参考价

尿素											
6月第一周			6月第二周			6月第三周			6月第四周		
华鲁恒升	山西兰花	辽宁华锦	华鲁恒升	山西兰花	辽宁华锦	华鲁恒升	山西兰花	辽宁华锦	华鲁恒升	山西兰花	辽宁华锦
1270	1220	1380	1250	1220	1370	1240	1230	1360	1240	1155	1360
山东鲁西	安徽昊源	心连心	山东鲁西	安徽昊源	心连心	山东鲁西	安徽昊源	心连心	山东鲁西	安徽昊源	心连心
1278	1320	1290	1288	1320	1290	1268	1310	1270	1258	1250	1230
四川美丰	湖北宜化	云天化	四川美丰	湖北宜化	云天化	四川美丰	湖北宜化	云天化	四川美丰	湖北宜化	云天化
1500	1460	1700	1500	1460	1700	1480	1460	1700	1450	1460	1750
华北	华东	华南	华北	华东	华南	华北	华东	华南	华北	华东	华南
1250-1300	1340-1400	1500-1600	1280-1350	1280-1400	1500-1600	1250-1300	1280-1500	1500-1600	1210-1250	1290-1310	1340-1540



4-4、部分企业磷酸一铵出厂参考价

磷酸一铵（55%，粉状）

6月第一周			6月第二周			6月第三周			6月第四周		
安徽六国	湖北宜化	贵州开磷	安徽六国	湖北宜化	贵州开磷	安徽六国	湖北宜化	贵州开磷	安徽六国	湖北宜化	贵州开磷
1800	1700	2100	1800	1700	2100	1800	1700	2100	1800	1700	2100
广西鹿寨	重庆双赢	中化涪陵	广西鹿寨	重庆双赢	中化涪陵	广西鹿寨	重庆双赢	中化涪陵	广西鹿寨	重庆双赢	中化涪陵
自用	1700	2100	自用	1700	2100	自用	1700	2100	自用	1700	2100
新洋丰	万洋肥业	司尔特	新洋丰	万洋肥业	司尔特	新洋丰	万洋肥业	司尔特	新洋丰	万洋肥业	司尔特
1800	2100	2000	1800	2100	2000	1800	2100	2000	1900	2125	2000
华北	华东	华南	华北	华东	华南	华北	华东	华南	华北	华东	华南
1700-1800	1800	1750-1800	1700-1800	1800	1750-1800	1750	1800	1750	1700-1800	1800	1750-1800



4-4、部分企业磷酸二铵出厂参考价

磷酸二铵（64%）

6月第一周			6月第二周			6月第三周			6月第四周		
贵州开磷	云天化	三环美盛	贵州开磷	云天化	三环美盛	贵州开磷	云天化	三环美盛	贵州开磷	云天化	三环美盛
2350	2250	2580	2350	2250	2580	2350	2250	2580	2400	2250	2580
广西鹿寨	山东鲁北	贵州宏福	广西鹿寨	山东鲁北	贵州宏福	广西鹿寨	山东鲁北	贵州宏福	广西鹿寨	山东鲁北	贵州宏福
2400	2450	2350	2400	2450	2350	2400	2450	2350	2400	2450	2350
湖北宜化	大峪口	六国化工	湖北宜化	大峪口	六国化工	湖北宜化	大峪口	六国化工	湖北宜化	大峪口	六国化工
2600	2800	2250	2600	2800	2250	2600	2800	2250	2600	2800	2250
华北	华东	华南	华北	华东	华南	华北	华东	华南	华北	华东	华南
2650	2650	2600	2650	2650	2600	2650	2650	2600	2650	2650	2600



4-4、部分企业复合肥出厂参考价（氯基）

复合肥（45%，氯基）

6月第一周			6月第二周			6月第三周			6月第四周		
河南财鑫	施可丰	湖北新洋丰	河南财鑫	施可丰	湖北新洋丰	河南财鑫	施可丰	湖北新洋丰	河南财鑫	施可丰	湖北新洋丰
1900	1900	1950	1900	1900	1950	1900	1900	1950	1900	1900	1950
红日阿康	江苏中东	合肥四方	红日阿康	江苏中东	合肥四方	红日阿康	江苏中东	合肥四方	红日阿康	江苏中东	合肥四方
2200	1950	2000	2200	1950	2000	2200	1950	2000	2200	1950	2000
湖北祥云	金沂蒙	湖北鄂中	湖北祥云	金沂蒙	湖北鄂中	湖北祥云	金沂蒙	湖北鄂中	湖北祥云	金沂蒙	湖北鄂中
1890	1850	1830	1890	1850	1830	1890	1850	1830	1890	1850	1830
华北	华东	中南	华北	华东	中南	华北	华东	中南	华北	华东	中南
2400	2400	2500	2400	2400	2500	2400	2400	2500	2400	2400	2500



4-4、部分企业复合肥出厂参考价（硫基）

复合肥（45%，硫基）

6月第一周			6月第二周			6月第三周			6月第四周		
红日阿康	三方化工	湖北新洋丰	红日阿康	三方化工	湖北新洋丰	红日阿康	三方化工	湖北新洋丰	红日阿康	三方化工	湖北新洋丰
2600	2260	2250	2600	2260	2250	2600	2260	2250	2600	2260	2250
江苏恒盛	江苏龙腾	深圳芭田	江苏恒盛	江苏龙腾	深圳芭田	江苏恒盛	江苏龙腾	深圳芭田	江苏恒盛	江苏龙腾	深圳芭田
2150	2250	2500	2150	2250	2500	2150	2250	2500	2150	2250	2500
金正大	华鲁恒升	淄博博丰	金正大	华鲁恒升	淄博博丰	金正大	华鲁恒升	淄博博丰	金正大	华鲁恒升	淄博博丰
2380	2600	2120	2380	2600	2120	2380	2600	2120	2380	2600	2120
华北	华东	中南	华北	华东	中南	华北	华东	中南	华北	华东	中南
2650	2700	2750	2650	2700	2750	2650	2700	2750	2650	2700	2750



4-5、部分企业硫酸出厂参考价

硫酸（98%）

6月第一周			6月第二周			6月第三周			6月第四周		
山东淄博博丰	韶关冶炼厂	邢台恒源化工	山东淄博博丰	韶关冶炼厂	邢台恒源化工	山东淄博博丰	韶关冶炼厂	邢台恒源化工	山东淄博博丰	韶关冶炼厂	邢台恒源化工
350	150	300	350	150	300	350	150	300	350	150	300
湖南株洲冶炼	辽宁葫芦岛	广西柳州	湖南株洲冶炼	辽宁葫芦岛	广西柳州	湖南株洲冶炼	辽宁葫芦岛	广西柳州	湖南株洲冶炼	辽宁葫芦岛	广西柳州
220	260	220	220	260	220	220	260	220	220	260	220
浙江嘉化	南京润华	渤海化工	浙江嘉化	南京润华	渤海化工	浙江嘉化	南京润华	渤海化工	浙江嘉化	南京润华	渤海化工
300	380	340	300	380	340	300	380	330	300	380	330
华东	华南	华北	华东	华南	华北	华东	华南	华北	华东	华南	华北
180-350	150-220	200-300	180-350	150-220	200-300	180-350	150-220	200-300	180-350	150-220	250-300



4-5、部分企业硫磺出厂参考价

硫磺（工业一级）

6月第一周			6月第二周			6月第三周			6月第四周		
天津石化	海南炼化	武汉石化	天津石化	海南炼化	武汉石化	天津石化	海南炼化	武汉石化	天津石化	海南炼化	武汉石化
690	650	700	690	650	700	690	650	700	690	650	700
广州石化	上海金山	扬子石化	广州石化	上海金山	扬子石化	广州石化	上海金山	扬子石化	广州石化	上海金山	扬子石化
670	700	730	670	700	730	670	700	730	670	700	730
齐鲁石化	福建炼化	燕山石化	齐鲁石化	福建炼化	燕山石化	齐鲁石化	福建炼化	燕山石化	齐鲁石化	福建炼化	燕山石化
740	700	700	740	700	700	740	700	700	740	700	700
华北	华南	华东	华北	华南	华东	华北	华南	华东	华北	华南	华东
750	800	850	750	800	850	750	800	850	750	800	850



5-1、2016年5月份钾肥进出口统计数据

进口方面，根据中国海关月度统计数据，2016年5月份各种肥料共进口**51.8**万吨（实物量），1-5月累计进口**381.3**万吨（实物量）。其中，钾肥**308.3**万吨、复合肥**64.2**万吨、氮肥**8.2**万吨、磷肥**0.6**万吨。1-5月份化肥进口与2015年同期相比减少了**5.6%**，其中钾肥减少了**9.9%**。

出口方面，5月份各种肥料共出口**218.4**万吨（实物量），2016年1-5月份各种肥料共出口**1020**万吨；其中，氮肥出口**705.9**万吨、磷肥出口**66.6**万吨、钾肥出口**11.7**万吨、复合肥**235.8**万吨。1-5月份化肥出口与2015年同期相比下降了**28.3%**，氮肥下降了**25.0%**，钾肥下降**43.0%**。



5-1、2016年5月份中国肥料进出口统计数据

	产品(类别)名称	5月		同比±%	
		数量/万吨	金额/万美元	数量	金额
进口 (实物量)	化肥	51.8	13890	-23.4	-44.0
	氮肥	6.6	1386	3616.4	933.1
	磷肥	0.2	74	—	—
	钾肥	38.9	9541	-31.2	-47.0
	复合肥	6.2	2889	-43.5	-56.5
	氯化钾	37.1	9133	-33.4	-48.5
	硫酸钾	0.59	148	57.5	-30.4
	出口 (实物量)	化肥	218.4	53022	-34.3
氮肥		127.9	23463	-21.2	-32.8
磷肥		12.8	3147	-17.7	-30.3
钾肥		1.8	602	-68.3	-74.5
复合肥		76.0	25810	-49.1	-59.1
氯化钾		1.5	439	-66.9	-73.4
硫酸钾		0.23	118	-77.8	-82.2



5-1、2016年5月中国氯化钾进出口统计数据

年份	月份	进口数量	进口美元	出口数量	出口美元
		(吨)	(万美元)	(吨)	(万美元)
2016	1	972307	30615	23428	868
	2	451814	13703	18956	660
	3	512668	14701	19447	646
	4	710793	18541	26328	853.11
	5	371087	9133	15196	439
	总量	3018670	86693	103356	3465



5-1、2016年5月中国硫酸钾进出口统计数据

年份	月份	进口数量	进口美元	出口数量	出口美元
		(吨)	(万美元)	(吨)	(万美元)
2016	1	6130	317	911	52
	2	350	9	2580	146
	3	3244	124	4102	224
	4	7252	195	1819	96
	5	5910	148	2332	118
	总量		22886	793	11744



5-1、2016年5月中国非肥料用硝酸钾进出口统计数据

年份	月份	进口数量	进口美元	出口数量	出口美元
		(吨)	(万美元)	(吨)	(万美元)
2016	1	1720	202	2717	228
	2	1	1	1791	142
	3	33	12	3416	260
	4	61	7	5129	374
	5	21	8	5027	369
	总量	1837	230	18080	1373



5-2、2016年5月含磷、钾两元素复合肥进出口统计

年份	月份	进口数量	进口美元	出口数量	出口美元
		(吨)	(万美元)	(吨)	(万美元)
2016	1	77	15	633	34
	2	120	20	97	4
	3	111	19	538	26
	4	74	11	2044	45
	5	24	3	305	14
	总量	406	68	3617	123



5-2、5月含氮、磷、钾三元素复合肥进出口统计

年份	月份	进口数量	进口美元	出口数量	出口美元
		(吨)	(万美元)	(吨)	(万美元)
2016	1	100929	4874	287	18
	2	124961	7006	621	87
	3	100180	5803	1104	34
	4	179084	8739	1178	48
	5	59788	2735	1113	56
	总量	564941	29156	4303	242



5-3、2016年5月其他钾盐进出口统计数据

2016年5月非肥料用硝酸钾进出口量统计

进口：2016年5月非肥料用硝酸钾进口量为20.9吨，同比减少97.2%；金额总计76354美元，同比减少90.5%。1～5月累计进口1837吨，累计金额2297034美元，进口量同比减少40.4%。

出口：2016年5月非肥料用硝酸钾出口量为5027.5吨，同比增加20.9%；金额总计3694394美元，同比增加14.4%。1～5月累计出口18080吨，累计金额13734515美元，出口量同比增加25.1%。

2016年5月肥料用硝酸钾进出口量统计

进口：无

出口：2016年5月肥料用硝酸钾出口量为238吨，金额总计213219美元。1～5月累计出口553吨，同比减少11.6%。



5-3、2016年5月其他钾盐进出口统计数据

2016年5月钾的碳酸盐进出口量统计

进口：2016年5月钾的碳酸盐进口量266吨，同比增加40.5%，当月进口金额281899美元，同比增加32.9%。1～5月累计进口1051.2吨，累计金额786757美元，进口量同比增加6.6%。

出口：2016年5月钾的碳酸盐出口量939吨，同比减少21.4%，当月出口金额903268美元，同比减少24.6%。1～5月累计出口4969.9吨，累计金额4991312美元，出口量同比减少19.3%。

2016年5月氢氧化钾（苛性钾）进出口量统计

进口：2016年5月氢氧化钾（苛性钾）进口量74.8吨，同比减少60.7%，当月进口金额385990美元，同比增加24.9%。

出口：2016年5月氢氧化钾（苛性钾）出口量6661.8吨，同比增加60.6%，当月出口金额4633005美元，同比增加19.1%。



5-3、2016年5月其他钾盐进出口统计数据

2016年5月钾的磷酸盐进出口量统计

进口：2016年5月钾的磷酸盐进口量**134.2吨**，同比增加**1054.2%**，当月进口金额**297134美元**，同比增加**182.1%**。1～5月累计进口**701.5吨**，累计金额**1370916美元**，进口量同比减少**17.3%**。

出口：2016年5月钾的磷酸盐出口量**9489.7吨**，同比减少**11.8%**，当月出口金额**9549334美元**，同比减少**23.3%**。1～5月累计出口**48208.8吨**，累计金额**48848659美元**，出口量同比增加**1.7%**。

2016年5月氯酸钾（洋硝）进出口量统计

进口：无。

出口：2016年5月氯酸钾（洋硝）出口量**1626.7吨**，同比减少**52.4%**，当月出口金额**1483443美元**，同比减少**54.7%**。



5-3、2016年5月其他钾盐进出口统计数据

2016年5月高锰酸钾进出口量统计

进口：无。

出口：2016年5月高锰酸钾出口量**1024.5吨**，同比增加**1.0%**，当月出口金额**2398589美元**，同比增加**1.9%**。1～5月累计出口**4262.5吨**，同比减少**32.0%**，累计金额**9842594美元**，同比减少**30.5%**。

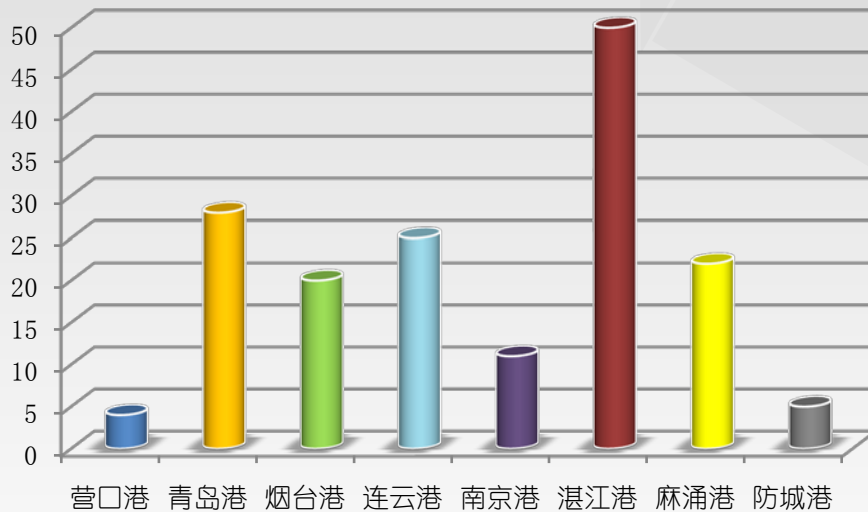
2016年5月氰化钾进出口量统计

进口：2016年5月氰化钾进口量**78.05吨**，当月进口金额**318600美元**。1～5月累计进口**344.5吨**，同比减少**16.1%**，累计金额**1493150美元**，同比减少**25.8%**。

出口：2016年5月氰化钾出口量**4吨**，当月出口金额**17254美元**。1～5月累计出口**36.5吨**，同比增加**630%**，累计金额**167090美元**，同比增加**587.6%**。



6-1、中国钾肥港口库存统计



2016年6月氯化钾港口库存量统计

截止到2016年6月底，各港口库存量累计低于**165万吨**，其中：
营口港存2-4万吨，
青岛港存25-28万吨，
烟台港存20万吨，
南京港存11万吨，
连云港存25万吨，
湛江港存50万吨，
麻涌港存20万吨，
防城港存5万吨。



6-2、中国钾肥港口数据统计

6月底，各港保税区内货物总量已超过100万吨，保税仓库主要在烟台、青岛。青岛港保税货物约40万吨；湛江港保税货物10万吨；烟台港保税货物55万吨。

其他国际市场数据统计

加拿大4月份氯化钾出口量同比减少29%；美国1-4月份氯化钾进口量同比减少22%；

泰国1-4月份氯化钾进口量同比减少12%；马来西亚一季度氯化钾进口量同比减少13%；

墨西哥一季度氯化钾进口量同比增加24%；日本1-4月份氯化钾进口量同比增加4%；

比利时一季度氯化钾进口量同比上涨12%；澳大利亚4月份氯化钾进口量同比减少9%；

越南1-5月份的钾肥进口量总计为357415吨。



欢迎多提宝贵意见！

联系方式：

地址：北京市和平里七区16号楼260室

邮编：100013

责任编辑：周月

编辑：王奇、武娜

电话：010-84240356

传真：010-84240321

邮箱：jiayanfeimsc@126.com

网址：www.jiyanjiafei.org

微信平台：[zhongguojiayan](https://www.wechat.com)



扫一扫，欢迎关注！